

Kołbaskowo 29 maja 2026 r.

OR.0004.4.2026

Pani
Małgorzata Rychel
Przewodnicząca
Rady Gminy Kołbaskowo

Na podstawie art. 28aa ust. 1 ustawy z dnia 8 marca 1990 r. o samorządzie gminnym (t.j. Dz. U. z 2026 r. poz. 662), w załączeniu przekazuję raport o stanie Gminy Kołbaskowo w 2025 roku wraz z Informacją o stanie mienia komunalnego Gminy Kołbaskowo na dzień 31.12.2025 roku.

WÓJT

Małgorzata Schwarz



GMINA
KOŁBASKOWO

RAPORT

— O STANIE —
GMINY KOŁBASKOWO

— ZA 2025 ROK —



MIESZKAŃCY



ŚRODOWISKO



ROZWÓJ

WSPÓLNIE BUDUJEMY PRZYSZŁOŚĆ

SPIS TREŚCI

I.	WSTĘP	1
II.	INFORMACJE OGÓLNE	1
III.	FINANSE I INWESTYCJE	3
	1. Dochody	4
	2. Wydatki	7
	3. Wskaźniki budżetowe	16
IV.	INFORMACJA O STANIE MIENIA KOMUNALNEGO	20
V.	INFORMACJA O REALIZACJI POLITYK, PROGRAMÓW I STRATEGII ..	21
	1. Program współpracy z organizacjami pozarządowymi na 2021r.	21
	2. Strategia Rozwiązywania Problemów Społecznych do roku 2026	23
	3. Plan rozwoju lokalnego na lata 2019-2029	27
VI.	JEDNOSTKI ORGANIZACYJNE GMINY	29
VII.	OCHRONA ZDROWIA	29
VIII.	POMOC SPOŁECZNA	32
IX.	STAN DRÓG GMINNYCH I ŚCIEŻEK ROWEROWYCH	34
X.	GOSPODARKA WODNO-ŚCIEKOWA	37
XI.	GOSPODARKA MIESZKANIOWA	42
XII.	TRANSPORT PUBLICZNY	46
XIII.	SPRAWY OBYWATELSKIE	49
XIV.	BEZPIECZEŃSTWO	50
XV.	EDUKACJA	58
XVI.	PRZEDSZKOLA, PUNKTY PRZEDSZKOLNE I ŻŁOBEK	62
XVII.	BIBLIOTEKA	64
XVIII.	GMINNY OŚRODEK KULTURY SPORTU I REKREACJI	67
XIX.	PAŁAC OSTOJA -GMINNE CENTRUM KULTURALNO -REKREACYJNE...	96
XX.	ŚWIETLICE	110
XXI.	PRZEDSIĘBIORCY	110
XXII.	OCHRONA ŚRODOWISKA I GOSPODARKA KOMUNALNA	112
XXIII.	PLANOWANIE PRZESTRZENNE	126
XXIV.	SPRAWY ADMINISTRACYJNE	129
XXV.	WSPÓŁPRACA Z SAMORZĄDAMI	132

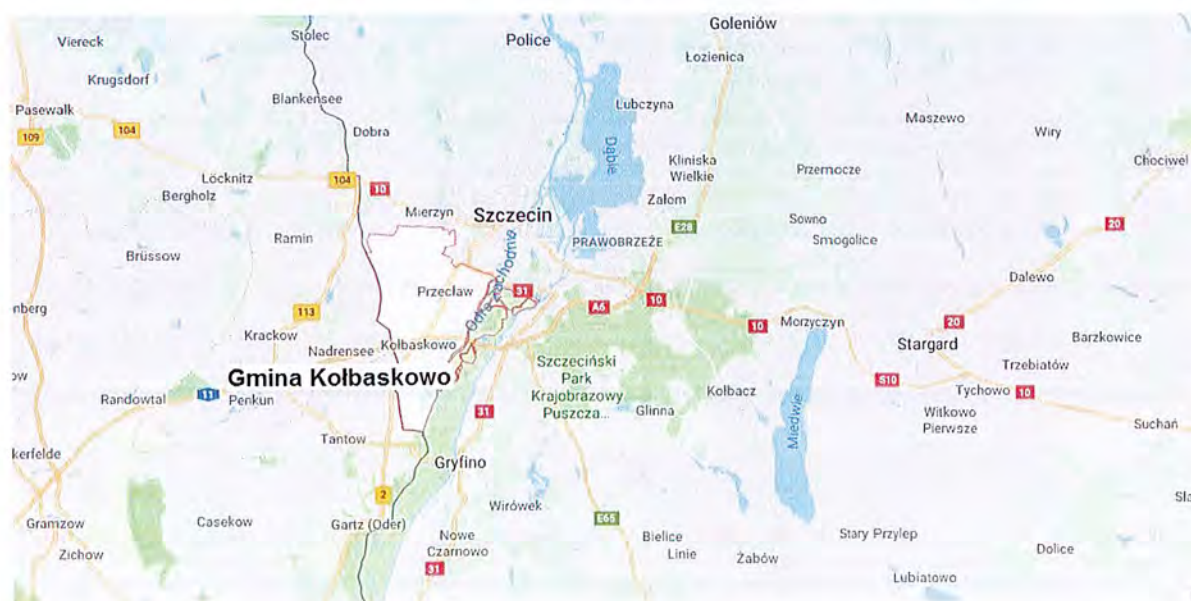
I. WSTĘP

Wójt Gminy Kolbaskowo przedstawia raport o stanie Gminy w roku 2025 r. Obowiązek sporządzenia raportu o stanie gminy wynika z art. 28aa ust. 1 ustawy z dnia 8 marca 1990 r. o samorządzie gminnym (t.j. Dz. U. z 2024 r. poz. 609 ze zm.), raport obejmuje podsumowanie działalności wójta gminy w 2025 r.

II. INFORMACJE OGÓLNE

Gmina Kolbaskowo leży w granicach administracyjnych Powiatu Polickiego, w województwie zachodniopomorskim. Od północnego-wschodu gmina sąsiaduje bezpośrednio z miastem Szczecin i wraz z sąsiednimi gminami Dobra i Gryfino wchodzi w skład Szczecińskiego Obszaru Metropolitalnego.

Niewątpliwym atutem gminy jest położenie przygraniczne, które przyciąga inwestorów. Od strony zachodniej i południowej Gmina Kolbaskowo graniczy z dwoma niemieckimi landami: Brandenburgią oraz Meklemburgią-Pomorzem Przednim. Wschodni kraniec gminy wyznaczony jest przez malowniczą Dolinę Dolnej Odry, na której terenie w 1993 roku powstał cenny przyrodniczo park krajobrazowy. Doskonale położenie tuż przy uczęszczanych szlakach drogowych sprawia, że dostępność komunikacyjna Gminy Kolbaskowo jest bardzo dobra. Przecinająca gminę autostrada A-6 od strony zachodniej łączy się z niemiecką autostradą nr 11 biegnącą do Berlina. Ta sama autostrada A-6 komunikuje gminę po kilku kilometrach z drogą ekspresową S-3 w kierunku Gorzowa, Zielonej Góry i Wrocławia, z drogą krajową nr 10 w kierunku Bydgoszczy i Torunia, z drogą krajową nr 6 w kierunku na Gdańsk, a także z miejscowościami położonymi nad Bałtykiem. Autostradą A-6 dojedziemy szybko z Kolbaskowa do lotniska w Goleniowie. Droga krajowa nr 13, biegnąca przez Gminę z północy na południe, jest jednocześnie od północy jedną z głównych dróg prowadzących do centrum Szczecina, od południa główną drogą do Schwedt w Niemczech.



Demografia

Wykaz ludności

Lp.	Sołectwo	1.01.2025	1.01.2025	31.12.2025	31.12.2025
		Pobyt stały	Pobyt czasowy	Pobyt stały	Pobyt czasowy
1	Barnisław	284	1	278	1
2	Będargowo	366	9	370	5
3	Bobolin	263	0	283	0
4	Kamieniec	106	6	353	6
5	Karwowo	106	8	108	5
6	Kolbaskowo	621	17	621	13
7	Kurów	438	9	464	10
8	Moczyły	175	2	181	0
9	Ostoja	1022	26	1054	19
10	Pargowo	68	3	65	1
11	Przeclaw	3475	115	3454	89
12	Siadło Dolne	695	15	705	15
13	Siadło Górne	241	4	240	3
14	Smolęcín	172	2	191	4
15	Stobno	536	11	555	8
16	Ustowo	484	11	488	15
17	Warnik	164	0	165	1
18	Warzymice	4053	119	4079	116
RAZEM		13518	358	13645	311

Gmina Kolbaskowo liczy **13956** mieszkańców, z czego **51,56%** stanowią kobiety, a **48,43%** mężczyźni. W latach **2002-2025** liczba mieszkańców wzrosła o **84,09%**. Średni wiek mieszkańców wynosi **36,88** lat. Mieszkańcy gminy Kolbaskowo zawarli w 2025 r **75** małżeństwa, co odpowiada **4,78** małżeństwom na 1000 mieszkańców. W tym samym okresie odnotowano 1,6 (**dane przybliżone, GUS jeszcze tych danych nie posiada**) rozwodów przypadających na 1000 mieszkańców. **44,83%** mieszkańców gminy Kolbaskowo jest stanu wolnego, **44,69%** żyje w małżeństwie, **6,92%** mieszkańców jest po rozwodzie, a **3,51%** to wdowy/wdowcy. Gmina Kolbaskowo ma dodatni przyrost naturalny wynoszący **6**. W 2025 roku urodziło się **93** dzieci, w tym **50,5%** dziewczynek i **49,4%** chłopców. Zmarło **87** osób. W 2025 roku zarejestrowano 699 zameldowań oraz 1280ymeldowań, w wyniku czego saldo migracji wewnętrznych wynosi dla gminy Kolbaskowo **571**.

W tym samym roku 1 osoba zgłosiła powrót z zagranicy oraz zarejestrowano 3 zgłoszenia wyjazdów za granicę.

W okresie od początku do końca 2025 r. liczba mieszkanki i mieszkańców zwiększyła się o **80** osób, przez co na dzień 31 grudnia 2025 r. wynosiła **13956** w tym **7197** kobiet i **6759** mężczyzn. W odniesieniu do poszczególnych kategorii wiekowych:

- liczba dziewcząt w wieku przedprodukcyjnym to znaczy 14 lat i mniej, wynosiła **1244** osób, a liczba chłopców **1321**,
- liczba kobiet w wieku produkcyjnym (15-59 lat) o **4616**, a liczba mężczyzn w wieku produkcyjnym (15-64) **4637**,
- liczba kobiet w wieku poprodukcyjnym wynosiła **1337**, a liczba mężczyzn **801**.

Nie ma regul co do kierunków migracji, część osób wyprowadziła się do Szczecina, część do sąsiednich gmin i podobnie w drugą stronę, co związane było najczęściej z zakupem mieszkania lub budową domu. W 2025 r. narodziło się w gminie **93** osób, w tym **47** dziewczynek i **46** chłopców, a zmarło **87** osób, w tym **46** kobiety i **41** mężczyzn.

W 2025 r. przeciętny czas oczekiwania na wydanie dowodu osobistego wynosił na dzień 1 stycznia 2025 r. 18 dni, a na dzień 31 grudnia 2025 r. 17 dni.

Według danych z GUS Gmina Kolbaskowo ma 15321 mieszkańców.

III. FINANSE GMINY

Budżet Gminy Kolbaskowo jako roczny plan dochodów, wydatków, przychodów i rozchodów. Rada Gminy uchwaliła budżet na 2025 rok Uchwałą Nr VII/85/2024 Rady Gminy Kolbaskowo z dnia 16.12.2024 roku w sprawie uchwalenia budżetu Gminy Kolbaskowo na 2025 rok.

DOCHODY

Plan dochodów na 01.01.2025 r.: **144.135.947,00 zł**, z tego:

- dochody bieżące – **120.801.472,00 zł** (co stanowi 83,81% dochodów ogółem)
- dochody majątkowe – **23.334.475,00 zł** (co stanowi 16,19% dochodów ogółem)

Plan dochodów po zmianach na 31.12.2025 r.: **146.807.537,67 zł**, z tego:

- dochody bieżące – **125.860.457,58 zł** (co stanowi 85,73% dochodów ogółem)
- dochody majątkowe – **20.947.080,09 zł** (co stanowi 14,27% dochodów ogółem)

W toku realizacji budżetu na skutek zwiększenia dotacji z budżetu państwa, pozyskania zewnętrznych środków finansowych, zmieniła się wysokość planu dochodów. Planowane dochody ogółem wzrosły o 2.671.590,67 zł.

Wykonanie dochodów ogółem: **146.685.500,62 zł**, co stanowi 99,92% realizacji planu, z tego:

- dochody bieżące – 129.548.176,54 zł (co stanowi 88,32% dochodów ogółem i 102,93% realizacji planu)
- dochody majątkowe – 17.137.324,08 zł (co stanowi 11,68% dochodów ogółem i 81,81% realizacji planu)



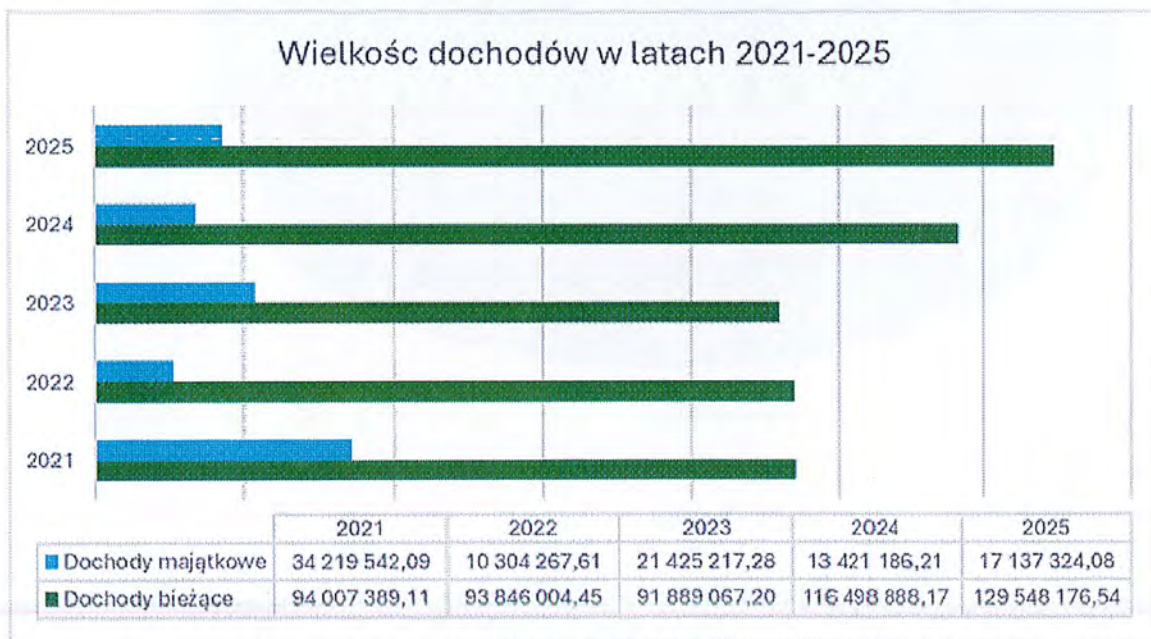
Źródło: Opracowanie własne na podstawie sprawozdania z wykonania budżetu Gminy Kolbaskowo za 2025 rok.

Wielkości dochodów w latach 2021-2025 przedstawia poniższa tabela oraz wykres graficzny, który obrazuje kształtowanie dochodów zarówno bieżących jak i majątkowych w latach 2021-2025.

Z przedstawionych danych wynika, że w latach 2022-2023 odnotowano spadek dochodów bieżących i tak w roku 2022 o 0,17% w stosunku do roku 2021 i o 2,09% w 2023 roku w stosunku do 2022 roku. W latach 2024-2025 odnotowano znaczący dochodów bieżących i tak w 2024 o 26,78% w stosunku do roku 2023 oraz w 2025 o 11,2% w stosunku do 2024 roku. W zakresie dochodów majątkowych w 2022 odnotowano spadek dochodów o 69,89% w stosunku do roku 2021, w 2023 wzrost o 107,93% w stosunku do 2022 roku, w 2024 roku nastąpił spadek o 37,36% w stosunku do 2023 roku, a w 2025 roku w stosunku do 2024 roku wzrost o 26,69%.

RAPORT O STANIE GMINY KOŁBASKOWO W 2025 ROKU

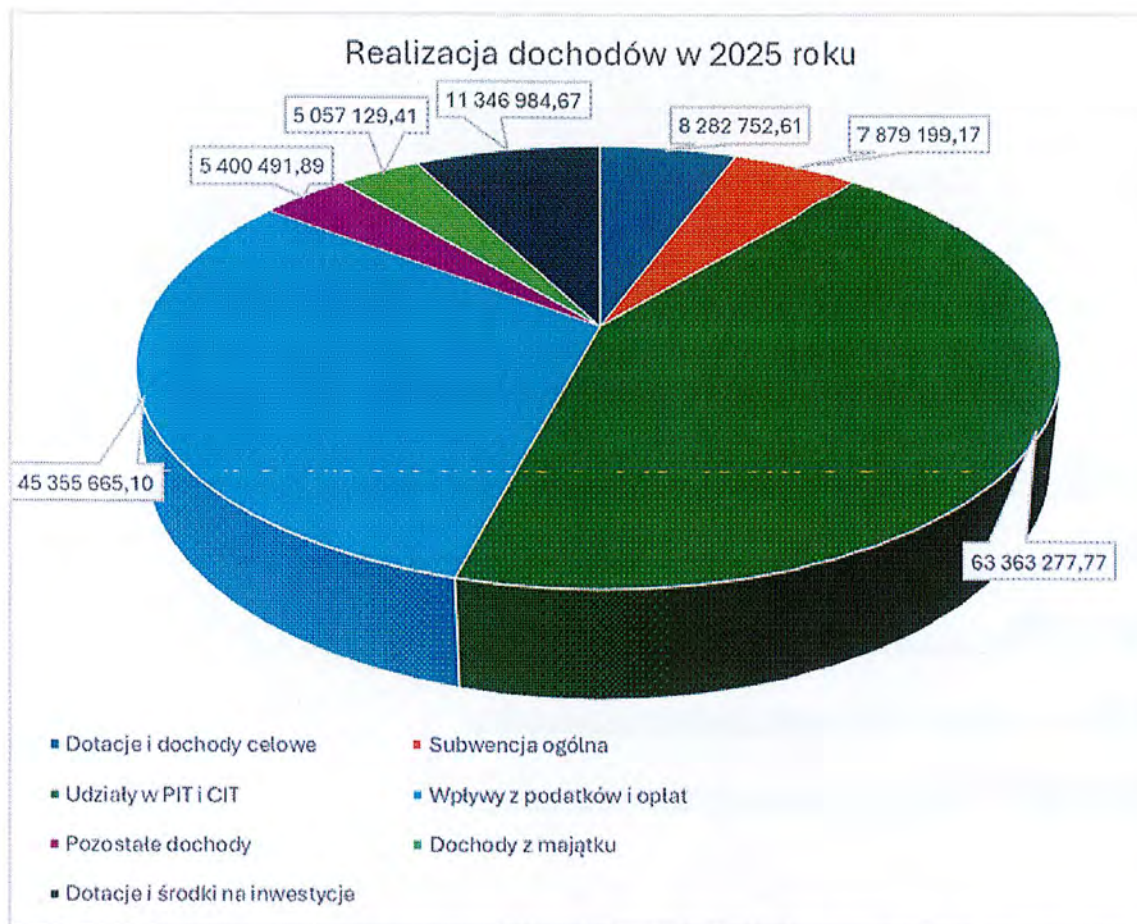
Wyszczególnienie	Wykonanie				
	2021	2022	2023	2024	2025
Dochody bieżące	94 007 389,11	93 846 004,45	91 889 067,20	116 498 888,17	129 548 176,54
Dochody majątkowe	34 219 542,09	10 304 267,61	21 425 217,28	13 421 186,21	17 137 324,08
Ogółem	128 226 931,20	104 150 272,06	113 314 284,48	129 920 074,38	146 685 500,62



Źródło: Opracowanie własne na podstawie sprawozdań z wykonania budżetu Gminy Kolbaskowo za lata 2021-2025.

Wielkość uzyskanych w 2025 roku dochodów w według źródeł kształtuje się następująco:

1. Dotacje i dochody celowe **8.282.752,61 zł**, co stanowi 5,45% ogólnych wpływów.
2. Subwencja ogólna **7.879.199,17 zł**, co stanowi 5,37% wpływów ogółem.
3. Udziały w PIT i CIT **63.363.277,77 zł**, co stanowi 43,20% ogólnej kwoty dochodów.
4. Wpływy z podatków i opłat **45.355.665,10 zł**, co stanowi 30,92% wpływów ogółem.
5. Pozostałe dochody **5.400.491,89 zł** i stanowią 3,68% ogólnej kwoty dochodów.
6. Dochody z majątku **5.057.129,41 zł**, co stanowi 3,45% ogólnej kwoty dochodów.
7. Dotacje i środki na inwestycje **11.346.984,67 zł**, co stanowi 7,74% ogólnej kwoty dochodów.



Źródło: Opracowanie własne na podstawie sprawozdania z wykonania budżetu Gminy Kołbaskowo za 2025 rok.

Z powyższego wykresu wynika, że ważnymi składnikami dochodów Gminy Kołbaskowo są: udziały w PIT i CIT oraz wpływy z podatków i opłat, które za rok 2025 stanowią łącznie 74,12% dochodów ogółem.

Poniższa tabela przedstawia realizację planu dochodów w 2025 roku według działów klasyfikacji budżetowej.

Dział	Wyszczególnienie	Plan na 1.01.2025 r. (w zł)	Plan na 31.12.2025 r. (w zł)	Wykonanie (w zł)	Realizacja planu po zmianach (w %)	Udział (w %)
756	Dochody od osób prawnych, od osób fizycznych i od innych jednostek nieposiadających osobowości prawnej oraz wydatki związane z ich poborem	97 473 357,77	97 473 357,77	98 697 878,33	101,26%	67,29%
600	Transport i łączność	11 205 411,00	10 270 671,53	10 110 559,03	98,44%	6,89%
758	Różne rozliczenia	7 568 985,17	8 698 250,17	9 716 074,69	111,70%	6,62%
900	Gospodarka komunalna i ochrona środowiska	7 060 915,00	7 095 295,00	7 805 176,99	110,00%	5,32%
855	Rodzina	4 142 750,00	5 834 534,90	5 497 542,89	94,22%	3,75%
010	Rolnictwo i łowiectwo	10 224 459,00	8 561 419,19	4 372 011,03	51,07%	2,98%
921	Kultura i ochrona dziedzictwa narodowego	2 759 030,00	3 201 455,80	3 146 301,53	98,28%	2,14%
700	Gospodarka mieszkaniowa	1 122 547,00	1 122 547,00	2 469 031,25	219,95%	1,68%

RAPORT O STANIE GMINY KOŁBASKOWO W 2025 ROKU

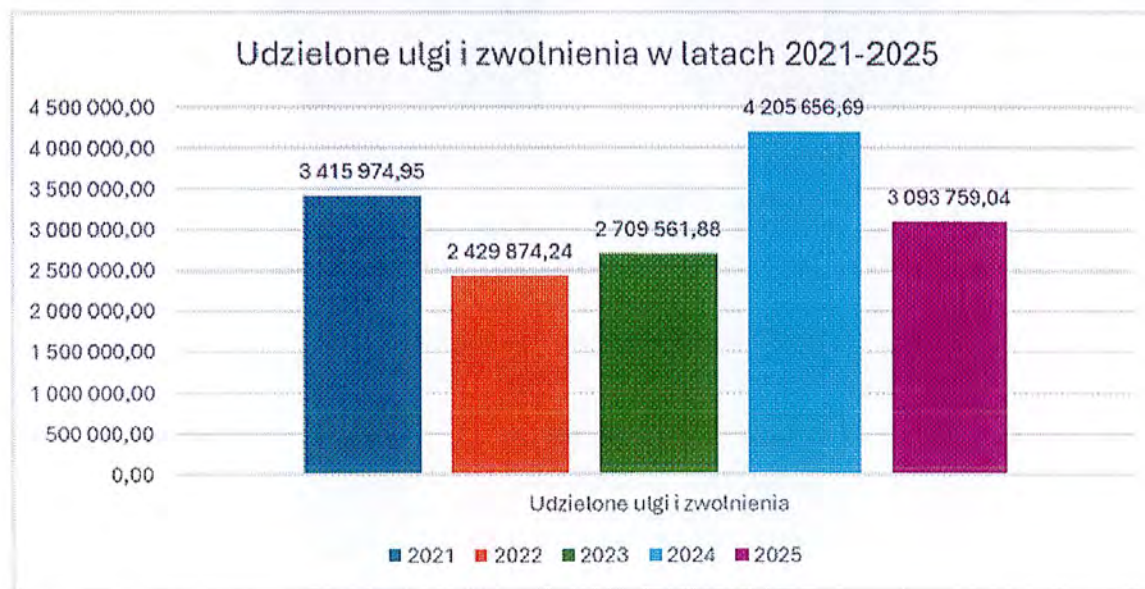
801	Oświata i wychowanie	1 041 969,00	1 370 775,29	2 436 686,79	177,76%	1,66%
852	Pomoc społeczna	1 014 660,00	1 131 998,68	1 071 163,48	94,63%	0,73%
853	Pozostałe zadania w zakresie polityki społecznej	0,00	950 000,00	363 476,83	38,26%	0,25%
752	Obrona narodowa	0,00	340 000,00	276 897,60	81,44%	0,19%
750	Administracja publiczna	132 669,06	172 492,37	191 601,77	111,08%	0,13%
751	Urzędy naczelnych organów władzy państwowej, kontroli i ochrony prawa oraz sądownictwa	2 880,00	186 364,00	180 219,68	96,70%	0,12%
926	Kultura fizyczna	144 647,00	144 647,00	153 060,69	105,82%	0,10%
630	Turystyka	190 167,00	190 167,00	109 822,04	57,75%	0,07%
710	Działalność usługowa	30 000,00	30 000,00	38 240,81	127,47%	0,03%
754	Bezpieczeństwo publiczne i ochrona przeciwpożarowa	21 500,00	21 500,00	24 817,27	115,43%	0,02%
851	Ochrona zdrowia	0,00	2 281,97	20 307,59	889,91%	0,01%
854	Edukacyjna opieka wychowawcza	0,00	9 780,00	4 630,33	47,34%	< 0,01%
	RAZEM DOCHODY OGÓLEM	144 135 947,00	146 807 537,67	146 685 500,62	99,92%	100,00%

Źródło: Opracowanie własne na podstawie sprawozdania z wykonania budżetu Gminy Kolbaskowo za 2025 rok.

Udzielone przez gminę ulgi i zwolnienia podatkowe w 2025 roku spowodowały zmniejszenie potencjalnych dochodów o **3.093.759,04 zł**, w tym:

- 3.090.840,18 zł - obniżenie górnych stawek podatków i opłat,
- 2.118,00 zł – umorzenie należności podatkowych,
- 800,86 zł – rozłożenie na raty, odroczenie terminu płatności

W latach 2021-2025 udzielone ulgi i zwolnienia kształtowały się następująco:



Źródło: Opracowanie własne na podstawie sprawozdań z wykonania budżetu Gminy Kolbaskowo za lata 2021-2025.

WYDATKI

Plan wydatków na 01.01.2025 r.: **154.964.616,00 zł**, z tego:

RAPORT O STANIE GMINY KOŁBASKOWO W 2025 ROKU

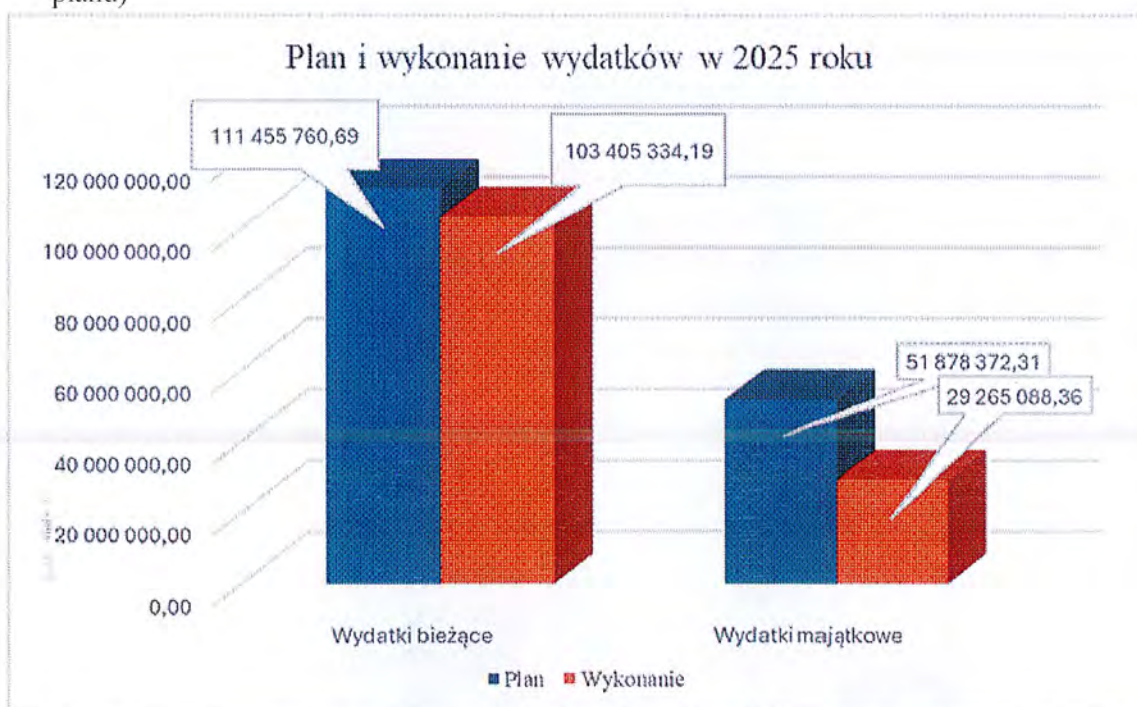
- wydatki bieżące – **105.862.743,00 zł** (co stanowi 68,31% wydatków ogółem)
- wydatki majątkowe – **49.101.873,00 zł** (co stanowi 31,69% wydatków ogółem)

Plan wydatków po zmianach na 31.12.2025 r.: **163.334.133,00 zł**, z tego:

- wydatki bieżące – **111.455.760,69 zł** (co stanowi 68,24% wydatków ogółem)
- wydatki majątkowe – **51.878.372,31 zł** (co stanowi 31,76% wydatków ogółem)

Wykonanie wydatków ogółem: **132.670.422,55 zł**, co stanowi 81,23% realizacji planu, z tego:

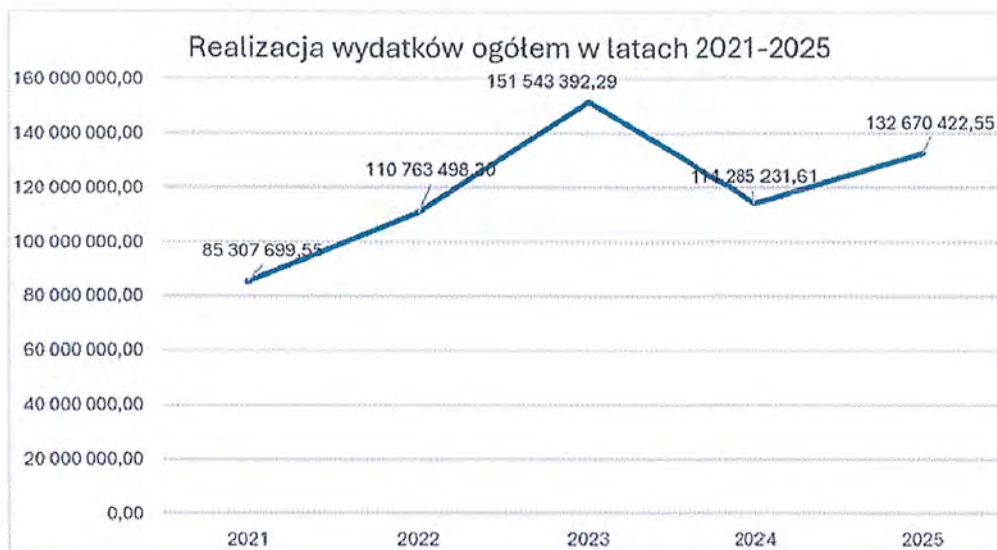
- wydatki bieżące – 103.405.334,19 zł (co stanowi 77,94% wydatków ogółem i 92,78% realizacji planu)
- wydatki majątkowe – 29.265.088,36 zł (co stanowi 22,06% wydatków ogółem i 56,41% realizacji planu)



Źródło: Opracowanie własne na podstawie sprawozdania z wykonania budżetu Gminy Kolbaskowo za 2025 rok.

Realizacja wydatków w latach 2021-2025 przedstawia się następująco:

Wyszczególnienie	Wykonanie				
	2021	2022	2023	2024	2025
Wydatki bieżące	78 186 144,81	81 764 958,45	78 267 206,24	94 918 611,59	103 405 334,19
Wydatki majątkowe	7 121 554,74	28 998 539,85	73 276 186,05	19 366 620,02	29 265 088,36
Ogółem	85 307 699,55	110 763 498,30	151 543 392,29	114 285 231,61	132 670 422,55

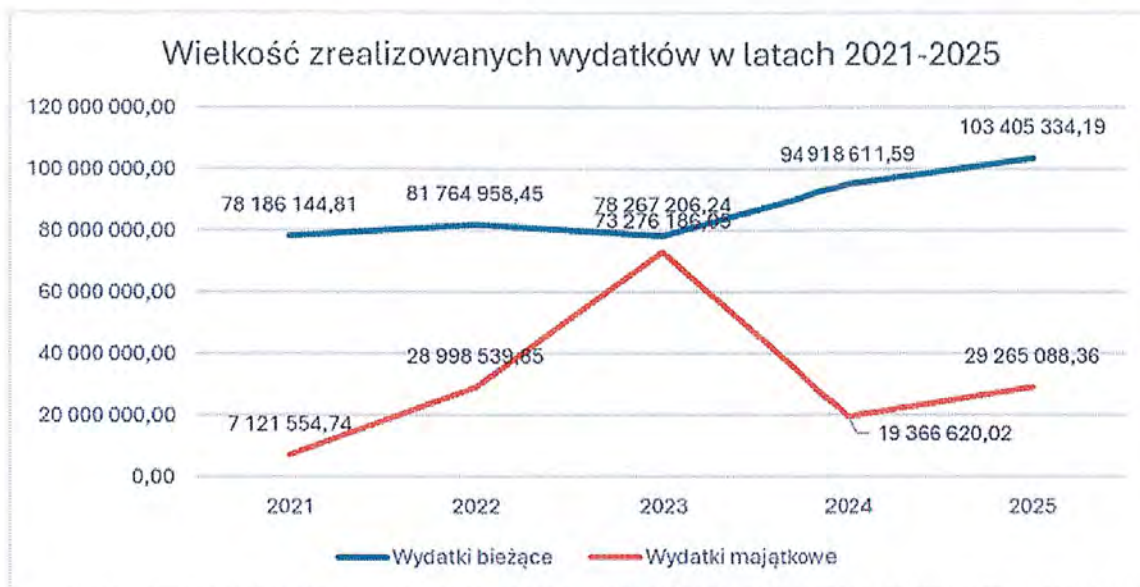


Źródło: Opracowanie własne na podstawie sprawozdań z wykonania budżetu Gminy Kolbaskowo za lata 2021-2025.



Źródło: Opracowanie własne na podstawie sprawozdań z wykonania budżetu Gminy Kolbaskowo za lata 2021-2025.

Poniższy wykres przedstawia kształtowanie wydatków zarówno bieżących jak i majątkowych w latach 2021-2025. Z przedstawionych danych wynika, że wydatki bieżące wzrosły w roku 2022 o 4,58% w stosunku do roku 2021, zaś w roku 2023 w porównaniu z rokiem 2022 nastąpił spadek wydatków o 4,28%, natomiast w kolejnych latach wykonanie wydatków bieżących wzrosło o 21,27% w roku 2024 w porównaniu z rokiem 2023 i o 8,94% w roku 2025 w porównaniu z rokiem 2024. Natomiast wydatki majątkowe w latach 2022-2023 wzrosły porównując rok do roku: w 2022 w porównaniu do 2021 roku o 307,19%, a w 2023 roku w stosunku do 2022 roku o 152,69%. W roku 2024 w porównaniu do 2023 roku mamy spadek o 73,57%, a w 2025 roku ponownie wzrost wydatków majątkowych o 51,11%.



Źródło: Opracowanie własne na podstawie sprawozdań z wykonania budżetu Gminy Kolbaskowo za lata 2021-2025.

Wykonanie wydatków wg grup:

Wyszczególnienie	Plan na 31.12.2025 r.	Wykonanie na 31.12.2025 r.	% wykonania
1.	2.	3.	4.
WYDATKI BIEŻĄCE OGÓLEM, z tego:	111 455 760,69	103 405 334,19	92,78
1) wydatki jednostek budżetowych, z tego:	81 347 465,10	75 218 393,29	92,47
a) wydatki na wynagrodzenia i składki od nich naliczane	51 171 666,25	48 419 252,49	94,62
b) wydatki związane z realizacją zadań statutowych jednostek budżetowych	30 175 798,85	26 799 140,80	88,81
2) wydatki na dotacje na zadania bieżące	21 402 006,75	20 436 582,70	95,49
3) wydatki na świadczenia na rzecz osób fizycznych	6 347 293,09	6 175 185,32	97,29
4) wydatki bieżące na programy finansowane z udziałem środków, o których mowa w art. 5 ust. 1 pkt 2 i 3	1 535 457,75	818 259,35	53,29
5) wydatki na obsługę długu jednostki samorządu terytorialnego	823 538,00	756 913,53	91,91
WYDATKI MAJĄTKOWE OGÓLEM, w tym:	51 878 372,31	29 265 088,36	56,41
1) wydatki majątkowe na programy finansowane z udziałem środków, o których mowa w art. 5 ust. 1 pkt 2, 3	3 181 364,26	3 165 264,26	99,49
WYDATKI OGÓLEM:	163 334 133,00	132 670 422,55	81,23

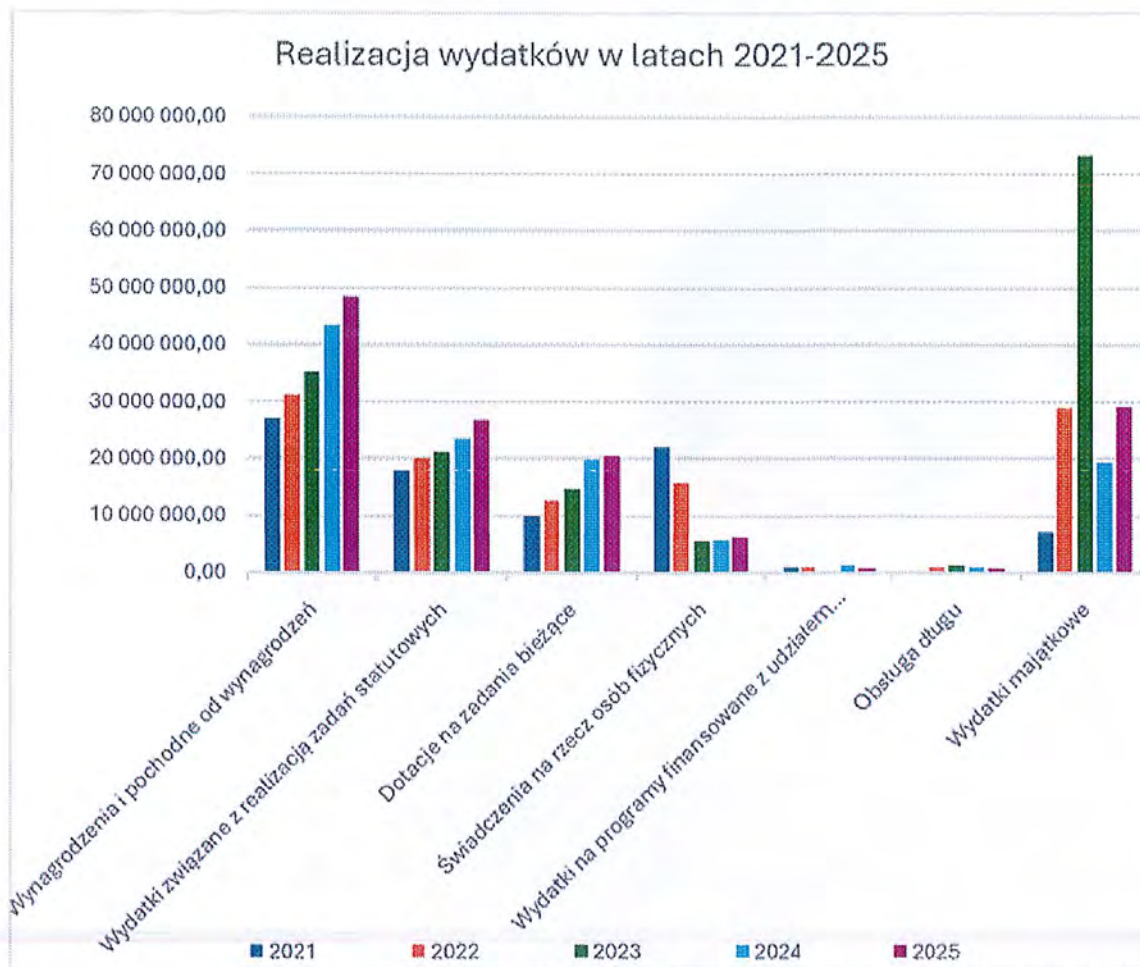
Poniższy wykres przedstawia udział procentowy poszczególnych grup w wydatkach ogółem w roku 2025.



Źródło: Opracowanie własne na podstawie sprawozdania z wykonania budżetu Gminy Kolbaskowo za 2025 rok.

Poniższa tabela i wykres przedstawia kształtowanie się wydatków wg grup w latach 2021-2025

Wyszczególnienie	Wykonanie				
	2021	2022	2023	2024	2025
Wynagrodzenia i pochodne od wynagrodzeń	26 994 065,31	31 045 555,17	35 315 049,31	43 538 255,71	48 419 252,49
Wydutki związane z realizacją zadań statutowych	17 894 311,56	20 169 534,73	21 161 707,30	23 485 261,34	26 799 140,80
Dotacje na zadania bieżące	9 978 935,20	12 544 697,58	14 742 804,69	19 815 608,43	20 436 582,70
Świadczenia na rzecz osób fizycznych	22 000 720,40	15 852 765,85	5 543 686,36	5 833 227,79	6 175 185,32
Wydutki na programy finansowane z udziałem środków, o których mowa w art. 5 ust. 1 pkt 2 i 3	1 053 530,23	1 056 859,02	152 206,10	1 261 950,82	818 259,35
Obsługa długu	264 582,11	1 095 546,10	1 351 752,48	984 307,50	756 913,53
Wydutki majątkowe	7 121 554,74	28 998 539,85	73 276 186,05	19 366 620,02	29 265 088,36



Źródło: Opracowanie własne na podstawie sprawozdań z wykonania budżetu Gminy Kolbaskowo za lata 2021-2025.

Na wydatki bieżące Gminy Kolbaskowo w kwocie 103.405.334,19 zł, składają się wydatki własne związane z jej funkcjonowaniem i administrowaniem oraz wydatki na remonty majątku własnego gminy. Ich strukturę oraz wysokość przedstawiono w sprawozdaniu z wykonania budżetu gminy za rok 2025 r.

Tabela przedstawia realizację planu wydatków bieżących w 2025 roku w Gminie Kolbaskowo według działów klasyfikacji budżetowej.

Dział	Wyszczególnienie	Plan na 1.01.2025 r. (w zł)	Plan na 31.12.2025 r. (w zł)	Wykonanie (w zł)	Realizacja planu po zmianach (w %)	Udział (w %)
801	Oświata i wychowanie	44 958 716,00	46 940 713,90	44 353 128,10	94,49%	42,89%
900	Gospodarka komunalna i ochrona środowiska	12 979 339,00	14 402 807,25	13 305 645,70	92,38%	12,87%
750	Administracja publiczna	13 611 993,00	12 832 877,41	11 569 747,34	90,16%	11,19%
600	Transport i łączność	10 072 850,00	10 434 599,25	10 231 179,25	98,05%	9,89%
921	Kultura i ochrona dziedzictwa narodowego	6 648 745,00	6 930 286,23	6 768 268,78	97,66%	6,55%
855	Rodzina	5 197 745,00	6 529 885,08	6 366 818,85	97,50%	6,16%
852	Pomoc społeczna	4 496 796,00	4 751 550,73	4 439 499,66	93,43%	4,29%
754	Bezpieczeństwo publiczne i ochrona przeciwpożarowa	1 269 829,00	1 444 939,59	1 285 159,72	88,94%	1,24%

RAPORT O STANIE GMINY KOŁBASKOWO W 2025 ROKU

851	Ochrona zdrowia	1 181 055,00	1 386 580,40	1 067 299,42	76,97%	1,03%
010	Rolnictwo i łowiectwo	192 298,00	799 335,43	779 690,37	97,54%	0,75%
757	Obsługa długu publicznego	823 538,00	823 538,00	756 913,53	91,91%	0,73%
700	Gospodarka mieszkaniowa	528 070,00	770 370,00	606 107,23	78,68%	0,59%
926	Kultura fizyczna	553 512,00	670 186,20	588 699,02	87,84%	0,57%
710	Działalność usługowa	672 158,00	755 997,00	486 148,79	64,31%	0,47%
630	Turystyka	232 531,00	338 501,00	274 070,54	80,97%	0,27%
853	Pozostałe zadania w zakresie polityki społecznej	0,00	970 200,00	260 938,21	26,90%	0,25%
751	Urzędy naczelnych organów władzy państwowej, kontroli i ochrony prawa oraz sądownictwa	2 880,00	186 364,00	180 219,68	96,70%	0,17%
854	Edukacyjna opieka wychowawcza	37 760,00	78 109,00	69 270,90	88,68%	0,07%
752	Obrona narodowa	0,00	30 000,00	15 029,10	50,10%	0,01%
400	Wytwarzanie i zaopatrywanie w energię elektryczną, gaz i wodę	0,00	1 500,00	1 500,00	100,00%	< 0,01%
758	Różne rozliczenia	2 402 928,00	377 420,22	0,00	0,00%	0,00%
	RAZEM WYDATKI BIEŻĄCE	105 862 743,00	111 455 760,69	103 405 334,19	92,78%	100,00%

Źródło: Opracowanie własne na podstawie sprawozdań z wykonania budżetu Gminy Kolbaskowo za 2025 rok.

Z analizy danych przedstawionych w tabeli wynika, że największy udział w wydatkach ma dział Oświata i Wychowanie i stanowi 42,89% wydatków bieżących Gminy Kolbaskowo w 2025 roku.

Na potrzeby oświaty gmina przeznaczyła w 2025 roku 42,12% ogółu planowanych wydatków bieżących budżetu.

Drugą poważną pozycją w wydatkach bieżących Gminy Kolbaskowo w roku 2025 jest dział Gospodarka Komunalna i Ochrona Środowiska i stanowi 12,87% wydatków bieżących.

W 2025 r. wydatki majątkowe Gmina zrealizowała w kwocie **29.265.088,36 zł**.
Udział wydatków majątkowych w wydatkach ogółem stanowi **22,06 %**.

Poniższa tabela przedstawia realizację zadań inwestycyjnych w 2025 roku.

Lp.	Wyszczególnienie	Wykonanie (w zł)
1.	Budowa sieci wodociągowej i kanalizacji sanitarnej do obsługi terenów inwestycyjnych usługowo-produkcyjnych w obrębie Barnisław - etap 2	95 000,00
2.	Budowa sieci wodociągowej i kanalizacji sanitarnej do obsługi terenów inwestycyjnych usługowo-produkcyjnych w obrębie Barnisław - etap 3	75 000,00
3.	Wykup sieci wodociągowych i sanitarnych	42 924,90
4.	Zagospodarowanie terenu wokół zbiornika retencyjnego w miejscowości Warzymice - Budżet Obywatelski	34 440,00
5.	Budowa kanalizacji sanitarnej w m. Ustowo (dz. Nr ewid. 66,97,100 obręb ewidencyjny Ustowo)	15 990,00
6.	Przebudowa drogi powiatowej Nr 3927Z Szczecin - Siadło Górne na odcinku miejscowości Ustowo	2 132 356,00

RAPORT O STANIE GMINY KOŁBASKOWO W 2025 ROKU

7.	Budowa drogi gminnej Będargowo – Rajkowo	11 081 838,80
8.	Budowa drogi gminnej do obsługi terenów inwestycyjnych usługowo-produkcyjnych w obrębie Barnisław - etap 2	189 735,00
9.	Budowa drogi gminnej do obsługi terenów inwestycyjnych usługowo-produkcyjnych w obrębie Barnisław - etap 3	158 252,30
10.	Budowa drogi gminnej nr 195030Z w miejscowości Moczyły	3 259 322,07
11.	Budowa drogi gminnej w Warzymicach	139 165,00
12.	Budowa i przebudowa Al. Kasztanowej w Przeclawiu	165 590,00
13.	Przebudowa drogi gminnej nr 195015Z i drogi wewnętrznej w m. Ustowo	152 028,00
14.	Przebudowa schodów wraz z montażem balustrady z poręczą w m. Przeclaw, droga gminna nr 195047Z	28 290,00
15.	Rozbudowa odcinka drogi gminnej nr 195022Z na odcinku Kurów - Siadło Dolne	3 600 994,15
16.	Budowa drogi wewnętrznej ul. Chabrowa w m. Kamieniec	42 066,00
17.	Przebudowa dróg wewnętrznych ul. Lipowa i Klonowa w m. Przeclaw	28 044,00
18.	Budowa przystanków w m. Siadło Dolne, Kamieniec i Warzymice	43 419,00
19.	Modernizacja monitoringu nabrzeża w m. Siadło Dolne	28 900,00
20.	Przystań wodna wraz z zagospodarowaniem terenu	10 157,40
21.	Ścieżka pieszo-rowerowa łącząca węzeł Przeclaw na obwodnicy Warzymic i Przeclawia z drogą powiatową Ustowo-Kurów	156 505,20
22.	Zagospodarowanie działek 1/1 i 120/6 w miejscowości Kamieniec poprzez stworzenie infrastruktury sportowo-rekreacyjnej oraz miejsca odpoczynku i spotkań	1 489 483,30
23.	Przejęcie na własność Gminy nakładów poczynionych na nieruchomości - działkach nr 75/6 i 75/7 położonych w m. Siadło Dolne polegających na utwardzeniu terenu, wykonaniu przyłączy, wykonaniu wiaty, wykonaniu ogrodzenia terenu	379 900,00
24.	Zakup serwera do Urzędu Gminy Kolbaskowo	47 841,08
25.	Program Ochrony Ludności i Obrony Cywilnej na lata 2025-2026	261 868,50
26.	Zakup sprzętu i wyposażenia OSP z terenu Gminy Kolbaskowo w ramach projektu "Wsparcie jednostek Ochotniczych Straży Pożarnych województwa zachodniopomorskiego w usuwaniu skutków zmian klimatycznych"	6 273,36
27.	Modernizacja placu zabaw przy Szkole Podstawowej w Będargowie	27 300,00
28.	Projekt Nr FEPZ.06.07-IP.01-0028/24 pn. "Zdrowi i Silni w Pracy: Profilaktyka i Wsparcie Zdrowotne dla pracowników Zespołu Szkolno-Przedszkolnego w Przylepie"- zakup traktorka ogrodniczego	17 872,00
29.	Projekt pn. "Utworzenie centrów aktywnego seniora w gminie Kolbaskowo" - zakup pieca do wypalania ceramiki	13 700,00
30.	Utworzenie aktywnego placu zabaw przy Publicznym Żłobku Gminnym w Przeclawiu - Program "Aktywne Place Zabaw 2026"	25 830,00
31.	Rozbudowa monitoringu terenu PSZOK w Smolecinie	30 636,00

RAPORT O STANIE GMINY KOŁBASKOWO W 2025 ROKU

32.	Budowa oświetlenia w m. Przeclaw ul. Rekreacyjna	95 054,52
33.	Kolbaskowskie gry i zabawy: plac zabaw (Budżet Obywatelski)	11 098,00
34.	Utworzenie nowego placu zabaw w m. Rosówek	14 637,00
35.	Wielofunkcyjny teren rekreacyjny w Siadle Dolnym	7 380,00
36.	Budowa przyłącza gazowego do świetlicy w Barnisławiu	7 257,00
37.	Modernizacja systemu wizualizacji w układzie sterowania obiektem w Pałacu w Ostoi	42 435,00
38.	Przebudowa ze zmianą sposobu użytkowania budynku o funkcji produkcyjno-usługowo-gospodarczej dla rolnictwa, byleż "Wozowni" na funkcję usług kultury i rekreacji z zapleczem biurowo-socjalnym, gastronomicznym wraz z niezbędną infrastrukturą techniczną na nieruchomości dz. 5/40, dz. 5/69 położonych w Ostoi	165 588,00
39.	Zagospodarowanie Zabytkowego Parku Dworskiego w Ostoi	4 734 231,95
40.	Kolbaskowskie symbole - oznakowanie służące lepszej wizualizacji dziedzictwa kulturowego	117 484,00
41.	Modernizacja kompleksu sportowego "Moje Boisko - ORLIK 2012" w Będargowie	268 768,83
42.	Monitoring na boisku sportowym w miejscowości Przeclaw	20 432,00
	Razem wydatki inwestycyjne	29 265 088,36

W 2025 r. Gmina realizowała następujące projekty i zadania przy wsparciu środków zewnętrznych:

- Zadania realizowane z dofinansowanie środków z UE:
 - Projekt „Polsko-niemieckie kajakowe Międzyodrze” -- **82.672,55 zł**,
 - Projekt „Zakup sprzętu i wyposażenia OSP z terenu Gminy Kolbaskowo w ramach projektu "Wsparcie jednostek Ochotniczych Straży Pożarnych województwa zachodniopomorskiego w usuwaniu skutków zmian klimatycznych"” – **9.619,15 zł**,
 - Projekt Nr FEPZ.06.07-IP.01-0028/24 pn. "Zdrowi i Silni w Pracy: Profilaktyka i Wsparcie Zdrowotne dla pracowników Zespołu Szkolno-Przedszkolnego w Przylepie" – **168.193,11 zł**,
 - Projekt pn. "Utworzenie centrów aktywnego seniora w gminie Kolbaskowo" – **274.638,21 zł**,
 - Projekt „Polsko-niemiecki Bal Seniora w Przeclawiu” – **49.664,04 zł**,
 - Projekt pn. "Muzyka ponad granicami: koncerty i edukacja muzyczna na pograniczu polsko-niemieckim" – **112.370,34 zł**,
 - Projekt „Polsko-niemieckie warsztaty taneczne” – **98.800,31 zł**,
 - Projekt „Kolbaskowskie symbole – oznakowanie służące lepszej wizualizacji dziedzictwa kulturowego” – **177.631,00 zł**,
 - Budowa drogi gminnej nr 195030Z w miejscowości Moczyły – **3.009.934,90 zł**.
- Zadania realizowane z dofinansowaniem Rządowego Funduszu Polski Ład:
 - Zagospodarowanie Zabytkowego Parku Dworskiego w Ostoi – **1.998.000,00 zł**
- Zadanie realizowane z dofinansowaniem Rządowego Funduszu Rozwoju Dróg:
 - Rozbudowa odcinka drogi gminnej nr 195022Z na odcinku Kurów – Siadło Dolne – **1.431.103,95 zł**,
 - Budowa drogi gminnej Będargowo – Rajkowo – **6.332.643,18 zł**.

- Zadania realizowane z Funduszu Pomocy na pomoc obywatelom Ukrainy w związku z konfliktem zbrojnym na terenie Ukrainy – **899.594,51 zł**

PRZYCHODY

Przychody w 2025 roku zrealizowano w łącznej kwocie 25 257 138,14 zł, w tym:

- niewykorzystane środki pieniężne o których mowa w art. 217 ust. 2 pkt 8 ustawy o finansach publicznych – **1.758.952,38 zł**,
- wolne środki jako nadwyżka środków pieniężnych na rachunku bieżącym budżetu jednostki samorządu terytorialnego, wynikająca z rozliczeń wyemitowanych papierów wartościowych, kredytów i pożyczek z lat ubiegłych – **19.661.480,02 zł**,
- inne źródła (lokata terminowa) – **3.836.705,74 zł**.

Uzyskane w 2025 r. przychody stanowiły 109,69 % założonego planu, z których dokonano planowaną spłatę kredytu, pożyczki i emisji obligacji zaciągniętych w latach ubiegłych oraz utworzono lokatę terminową.

ROZCHODY

Rozchody w 2025 roku zrealizowano w łącznej kwocie 6 500 367,26 zł (co stanowi 100,00% planu), w tym:

- Spłaty kredytów i pożyczek, wykup papierów wartościowych – **2.663.661,52 zł**
- Przelewy na rachunki lokat – **3.836.705,74 zł**

Na wielkość rozchodów złożyły się:

1. spłaty rat w wysokości 2.663.661,52 zł z tytułu:
 - wyemitowanych obligacji na sfinansowanie zadania inwestycyjnego „Budowa Gminnego Ośrodka Kultury” – **1.500.000,00 zł**,
 - zaciągniętego kredytu na sfinansowanie zakupu nieruchomości w Przylepie – **1.032.899,00 zł**,
 - zaciągniętej pożyczki na realizację inwestycji” Zagospodarowanie Zabytkowego Parku Dworskiego w Ostoi” – **130.762,52 zł**,
2. przelew środków na lokatę terminową w wysokości **3.836.705,74 zł**.

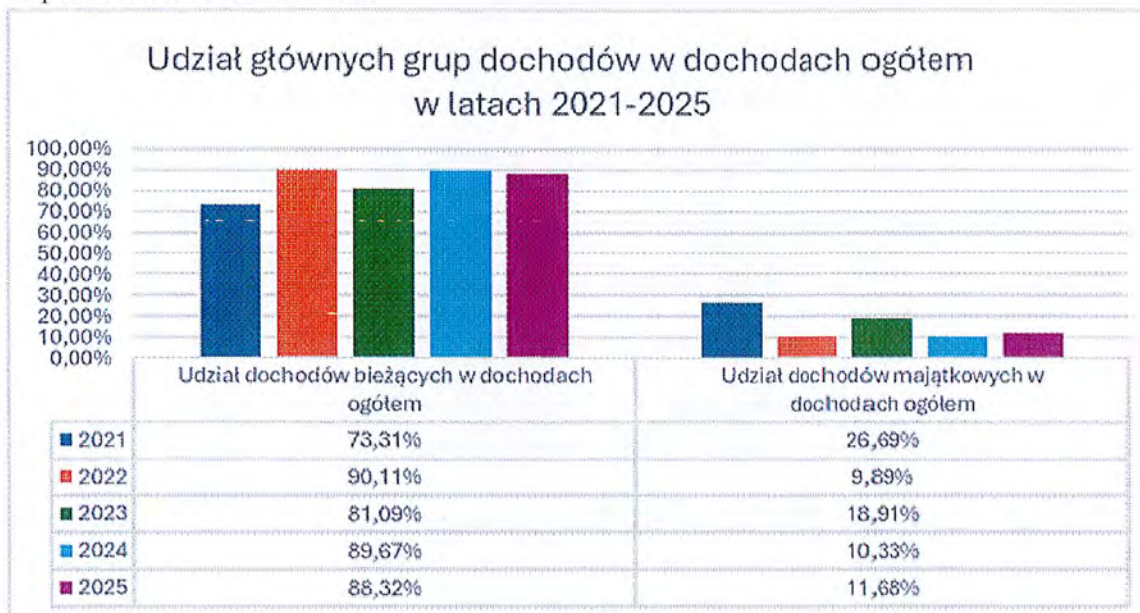
Gmina Kolbaskowo planowała zamknąć rok budżetowy 2025 deficytem w wysokości 16.526.595,33 zł. Jednak niepełna realizacja zaplanowanych na 2025 rok wydatków budżetowych związana między innymi z przesunięciem w czasie realizacji zadań spowodowała, że ostatecznie na koniec 2025 roku wystąpiła nadwyżka w wysokości 14.015.078,07 zł.

Wskaźniki budżetowe dla 2025 roku

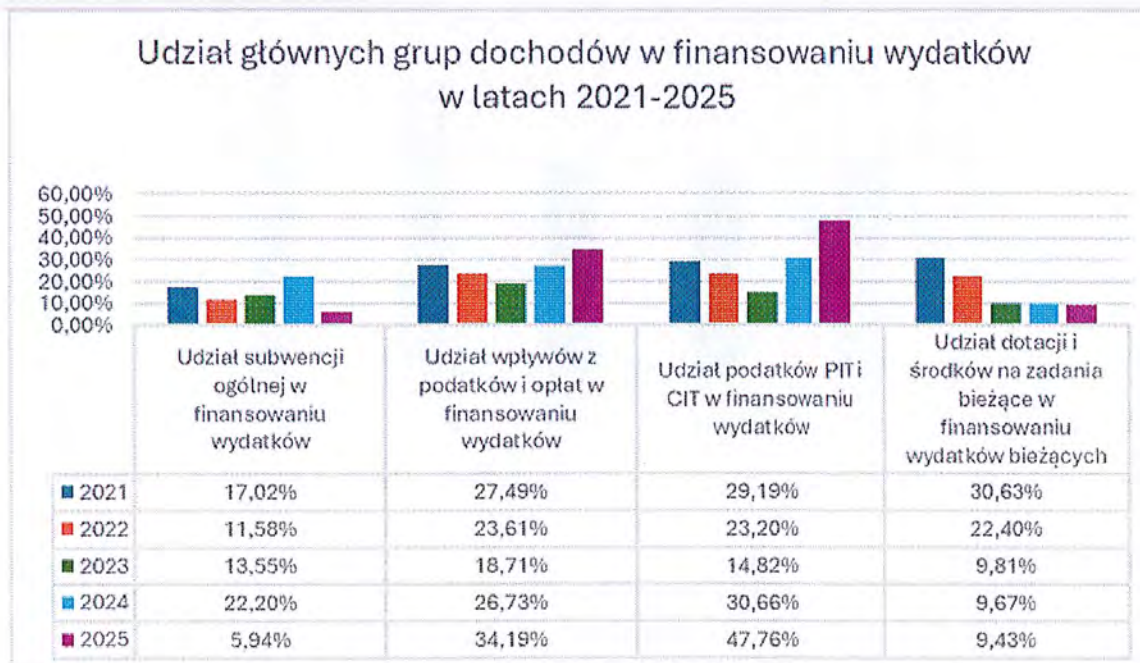
- Udział dochodów bieżących w dochodach ogółem to **88,32%**
- Udział dochodów majątkowych w dochodach ogółem to **11,68%**.
- Dochody budżetu z tytułu subwencji ogólnej pokryły **5,94%** wydatków ogółem.
- Wpływy z podatków i opłat pokryły w **34,19%** wydatki budżetu.

- Udziały w podatkach stanowiących dochód budżetu państwa (PIT i CIT) pokryły **47,76%** wydatków.
- Dotacje i środki na zadania bieżące pokryły **9,43%** wydatków bieżących budżetu.

Poniżej na wykresach zaprezentowano kształtowanie się głównych wskaźników budżetowych na przestrzeni 2021-2025 roku



Źródło: Opracowanie własne na podstawie sprawozdań z wykonania budżetu Gminy Kołbaskowo za lata 2021-2025



Źródło: Opracowanie własne na podstawie sprawozdań z wykonania budżetu Gminy Kołbaskowo za lata 2021-2025

Udział nadwyżki operacyjnej z roku 2025 w dochodach ogółem stanowi **17,82 %** i jest wskaźnikiem, który obrazuje sytuację finansową gminy i określa jaka część dochodów bieżących, po sfinansowaniu obligatoryjnych wydatków bieżących łącznie z kosztem obsługi długu, pozostaje do dyspozycji

Gminy na realizację nowych inwestycji oraz na spłatę wcześniej zaciągniętych zobowiązań. W 2026 r. planuje się osiągnięcie nadwyżki operacyjnej w stosunku do dochodów na poziomie 7,18%.

Poniżej przedstawiono kształtowanie się nadwyżki operacyjnej w latach 2021-2024

Wyszczególnienie	2021	2022	2023	2024	2025
Dochody ogółem, w tym:	128 226 931,20	104 150 272,06	113 314 284,48	129 920 074,38	146 685 500,62
Dochody bieżące	94 007 389,11	93 846 004,45	91 889 067,20	116 498 888,17	129 548 176,54
Dochody majątkowe	34 219 542,09	10 304 267,61	21 425 217,28	13 421 186,21	17 137 324,08
Wydatki ogółem, w tym:	85 307 699,55	110 763 498,30	151 543 392,29	114 285 231,61	132 670 422,55
wydatki bieżące	78 186 144,81	81 764 958,45	78 267 206,24	94 918 611,59	103 405 334,19
wydatki majątkowe	7 121 554,74	28 998 539,85	73 276 186,05	19 366 620,02	29 265 088,36
Nadwyżka operacyjna	15 821 244,30	12 081 046,00	13 621 860,96	21 580 276,58	26 142 842,35

Źródło: Opracowanie własne na podstawie sprawozdań z wykonania budżetu Gminy Kolbaskowo za lata 2021-2025

Poniższy wykres przedstawia kształtowanie się nadwyżki operacyjnej w dochodach ogółem w latach 2021-2025.



Źródło:

Opracowanie własne na podstawie sprawozdania RB-NDS za lata 2021-2025

Wskaźniki na 1 mieszkańca

Przy obliczaniu poniższych wskaźników uwzględniono liczbę mieszkańców zameldowanych na pobyt stały i pobyt czasowy na dzień 31 grudnia 2025 r., która wynosiła **13.956** osoby.

Dochody w przeliczeniu na 1 mieszkańca wynosiły **10.510,57 zł**, z tego dochody podatkowe oraz opłaty na 1 mieszkańca **3.249,90 zł**, natomiast wydatki w przeliczeniu na 1 mieszkańca wynosiły **9.506,34 zł**.

Udział w podatkach z budżetu państwa na 1 mieszkańca wyniósł **4.540,22 zł**.

Transfery na 1 mieszkańca wyniosły **1.971,12 zł**. Do transferów zaliczamy dochody z tytułu subwencji oraz dotacje i środki na zadania bieżące i inwestycyjne.

Nadwyżka operacyjna na 1 mieszkańca wyniosła **1.873,23 zł**.

Wielkość zobowiązań wg tytułów dłużnych w przeliczeniu na 1 mieszkańca wynosi **1.565,86 zł**.

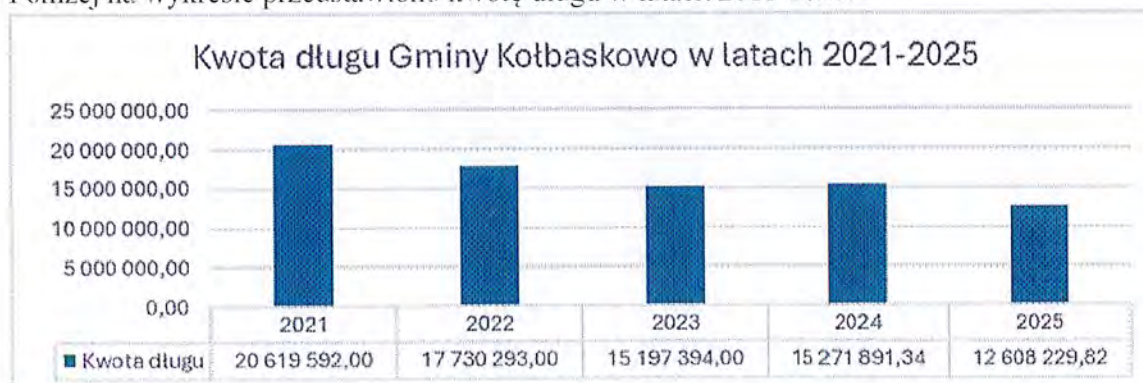
ZADŁUŻENIE

Zadłużenie Gminy Kolbaskowo na 31.12.2025 r. wynosi **19.060.201,86 zł**, co stanowi 12,99% wykonanych dochodów. Na stan zadłużenia składa się:

- 1) Kwota długu, w tym:
 - emisja w 2018-2019 r. obligacji komunalnych w związku z budową Gminnego Domu Kultury – **6.000.000,00 zł**
 - kredyt na zakup nieruchomości w Przylepie – **4.131.596,00 zł**
 - pożyczka na realizację inwestycji „Zagospodarowanie Zabytkowego Parku Dworskiego w Ostoi” – **2.476.633,82 zł**
- 1) zadłużenie krótkoterminowe, w tym:
 - niewymagalne zobowiązania publiczno-prawne i z tytułu dostaw dóbr i usług – **6.451.972,04 zł**

Kwota długu w 2025 roku zmniejszyła się o 2.663.661,52 zł w stosunku do 2024 roku, co jest wynikiem spłat rat kredytu i wykupu obligacji oraz zaciągniętej pożyczki na realizację inwestycji „Zagospodarowanie Zabytkowego Parku Dworskiego w Ostoi”.

Poniżej na wykresie przedstawiono kwotę długu w latach 2021-2025.



Źródło: Opracowanie własne na podstawie sprawozdań z wykonania budżetu Gminy Kolbaskowo za lata 2021-2025.

Gmina na dzień 31.12.2025 r. nie posiada zobowiązań wymagalnych.

Obciążenie budżetu w 2025 r. z tytułu spłat rat zadłużenia wyniosło **2.663.661,52 zł**, i stanowi:

- 1,82 % wykonanych dochodów ogółem
- 2,06 % wykonanych dochodów bieżących
- 2,01 % wykonanych wydatków ogółem
- 2,58 % wykonanych wydatków bieżących

Obciążenie budżetu w 2025 r. z tytułu obsługi zadłużenia wyniosło **756.913,53 zł**, i stanowi:

- 0,52 % wykonanych dochodów ogółem
- 0,58 % wykonanych dochodów bieżących
- 0,57 % wykonanych wydatków ogółem
- 0,73% wykonanych wydatków bieżących

Wykazane obciążenia pozwalają na utrzymanie wskaźników, wynikających z art. 243 ust. 1 ustawy z dnia 27 sierpnia 2009 r. o finansach publicznych na bezpiecznym dla Gminy poziomie.

NALEŻNOŚCI

Należności gminy na dzień 31.12.2025 r. to kwota **51.110.276,24 zł** z tego:

- pożyczki 251.505,42 zł (dlugoterminowe) z tyt. rozłożenia na raty należności za sprzedaż nieruchomości, opłaty adiacenckiej oraz przekształcenia prawa użytkowania wieczystego w prawo własności,
- należności wymagalne 6.363.956,82 zł z tytułu niezapłaconych w terminie podatków i opłat lokalnych, wpływów z majątku gminy, dochodów gminy związanych z realizacją zadań z zakresu zadań zleconych (fundusz alimentacyjny, zaliczka alimentacyjna),
- pozostałe należności 787.606,58 zł z tytułu przypadających gminie wpływów z majątku gminy, podatków i opłat lokalnych, dostaw robót i usług,
- gotówka i depozyty na żądanie zdeponowane w banku 43.707.207,42 zł.

IV.INFORMACJA O STANIE MIENIA KOMUNALNEGO

Mienie komunalne jest to własność i inne prawa majątkowe należące do gminy oraz mienie gminnych osób prawnych. Mienie komunalne służy wykonywaniu zadań nałożonych na gminę, a także stanowi gwarancję jej majątkowej odpowiedzialności, jako że za swoje zobowiązania gmina odpowiada mieniem do niej należącym. Gmina ma za zadanie przede wszystkim zaspakajać zbiorowe potrzeby wspólnoty samorządowej, a do tego potrzebne są jej konkretne środki finansowe. Dlatego tak ważne jest posiadanie przez gminę majątku – to on umożliwia jej prowadzenie własnej działalności gospodarczej. Mienie komunalne jest pojęciem szerszym od gminnego. W zakres mienia komunalnego nie wchodzi prawa o charakterze niemajątkowym. Mienie gminy jest częścią mienia komunalnego należącą bezpośrednio do gminy (jest to także mienie gminy pozostające w jej zarządzie lub użytkowaniu jednostek organizacyjnych gminy nieposiadających osobowości prawnej). W strukturze majątku komunalnego Gminy Kolbaskowo dominuje rzeczowy majątek trwały. Majątek ten stanowią głównie grunty, budynki oraz obiekty inżynierii lądowej i wodnej. Wartość aktywów trwałych (brutto) gminy wg stanu na dzień 31 grudnia 2025 r. wynosi 441 173 658,55 zł.

Szczegółowa informacja o stanie mienia komunalnego stanowi załącznik numer 1 do niniejszego raportu.

V. INFORMACJA O REALIZACJI POLITYK, PROGRAMÓW I STRATEGII

W gminie w 2025 r. obowiązywały następujące dokumenty strategiczne:

1. Program współpracy Gminy Kolbaskowo z organizacjami pozarządowymi oraz podmiotami wymienionymi w art. 3 ust. 3 ustawy z dnia 24 kwietnia 2003 r. o działalności pożytku publicznego i o wolontariacie na 2025 rok.”
2. Strategia rozwiązywania problemów społecznych do roku 2026
3. Plan Rozwoju Lokalnego na lata 2019-2029

1. Program współpracy z organizacjami pozarządowymi na 2025 r.

W programie współpracy Gminy Kolbaskowo z organizacjami pozarządowymi oraz podmiotami wymienionymi w art. 3 ust. 3 ustawy z dnia 24 kwietnia 2003 r. o działalności pożytku publicznego i o wolontariacie na 2024 rok określono sferę zadań publicznych, które Gmina przewidziała do realizacji z udziałem organizacji pozarządowych. Zaplanowano działania w dziewięciu sferach:

1. Pomoc społeczna
2. Ochrona i promocja zdrowia
3. Nauka, edukacja, oświata i wychowanie
4. Kultura, sztuka, ochrona dóbr kultury i tradycji
5. Kultura fizyczna i sport
6. Ekologia i ochrona zwierząt oraz ochrona dziedzictwa
7. Porządek i bezpieczeństwo publiczne oraz przeciwdziałanie patologiom społecznym
8. Promocja i organizacja wolontariatu
9. Turystyka

W roku 2025 Gmina Kolbaskowo przeprowadziła otwarte konkursy ofert na zadania w zakresie:

1. kultury fizycznej i sportu,
2. integracji i reintegracji zawodowej i społecznej osób zagrożonych wykluczeniem społecznym z terenu Gminy Kolbaskowo,
3. w zakresie organizowania ochrony i promocji - domowa i stacjonarna opieka hospicyjna dla terminalnie i nieuleczalnie chorych,
4. pomocy rodzinom i osobom w trudnej sytuacji życiowej - zapewnienia schronienia dla osób bezdomnych z terenu Gminy Kolbaskowo,
5. pomocy rodzinom i osobom w trudnej sytuacji życiowej oraz wyrównania szans tych rodzin i osób.

Ocena realizacji programu współpracy dokonywana jest według następujących mierników:

1. liczba otwartych konkursów ofert,
2. liczba ofert złożonych w otwartych konkursach ofert,

3. liczba umów zawartych na realizację zadania publicznego,
4. liczba umów zerwanych lub unieważnionych,
5. liczba umów zawartych w formie wsparcia,
6. ilość zadań, których realizację zlecono organizacjom pozarządowym,
7. wysokość kwot udzielonych dotacji w poszczególnych obszarach zadaniowych,
8. liczba organizacji pozarządowych realizujących zadania publiczne w oparciu o dotacje,
9. inne formy współpracy.

Założone wskaźniki zostały osiągnięte.

W roku 2025 ogłoszono 5 konkursów na realizację zadań w ramach sfer określonych w programie współpracy, podpisano 7 umów.

Analiza porównawcza działań podjętych w ramach współpracy z organizacjami pozarządowymi.

Wysokość kwot udzielonych dotacji w poszczególnych obszarach zadaniowych:

Wykonanie zadania w zakresie	Nazwa wykonawcy	Kwota dotacji	Kwota dotacji
		– rok 2024	– rok 2025
kultury fizycznej i sportu	Uczniowski Klub Sportowy Football Factory	35.000,00 zł	40.000,00 zł
	Gminny Klub Sportowy Kołbaskowo-Przeclaw	100.000,00 zł	100.000,00 zł
	Uczniowski Klub Sportowy Sakura	14.000,00 zł	-
	Klub Sportowy Sokół Team	6.000,00 zł	-
	Fundacja Pogoń Szczecin Football Schools	25.000,00 zł	40.000,00 zł
	Ludowy Klub Sportowy Przeclaw	6.000,00 zł	-
integracji i reintegracji zawodowej i społecznej osób zagrożonych wykluczeniem społecznym z terenu Gminy Kolbaskowo	Stowarzyszenie „SOS DLA RODZINY”	38.000,00 zł	50.000,00 zł

<p>organizowania ochrony i promocji zdrowia w tym działalności leczniczej w rozumieniu ustawy z dnia</p> <p>15 kwietnia 2011 r. o działalności leczniczej, poprzez organizowanie domowej i stacjonarnej</p> <p>opieki hospicyjnej dla terminalnie i nieuleczalnie chorych</p>	<p>Stowarzyszenie Hospicjum Królowej Apostołów</p>	<p>55.000,00 zł</p>	<p>60.000,00 zł</p>
<p>pomocy rodzinom i osobom w trudnej sytuacji życiowej</p> <p>- zapewnienia schronienia dla osób bezdomnych z terenu Gminy Kołbaskowo</p>	<p>Caritas Archidiecezji Szczecińsko-Kamieńskiej</p>	<p>40.640,00 zł</p>	<p>49.104,00 zł</p>

2.Strategia Rozwiązywania Problemów Społecznych do roku 2026.

W Strategii przewidziano:

1. Integrację i reintegrację społeczną oraz zawodową osób i rodzin zagrożonych wykluczeniem społecznym.

Wskaźniki osiągnięcia celu przedstawia poniższa tabela.

Na 10 wskaźników 5 zostało osiągniętych, 2 pozostały na tym samym poziomie.

Wskaźniki do celu strategicznego 1. Integracja i reintegracja społeczna oraz zawodowa osób i rodzin zagrożonych wykluczeniem społecznym

Wskaźnik	Źródło danych	Ocena zmian wartości wskaźnika – efekty pozytywnie wdrażanej strategii	2021	2022	2023	2024	2025
Stopa bezrobocia w Gminie	PUP w Policach	Spadek stopy bezrobocia	2,8	2,2	2,5	3,4	2,3
Liczba osób bezrobotnych oraz osób długotrwale bezrobotnych	PUP w Policach	Wzrost liczby osób bezrobotnych	255	205	160	193	228

RAPORT O STANIE GMINY KOŁBASKOWO W 2025 ROKU

Liczba osób i rodzin, którym udzielono pomocy i wsparcia z powodu ubóstwa	GOPS w Kolbaskowie	Spadek liczby osób i rodzin, którym udzielono pomocy i wsparcia z powodu ubóstwa	125	118	93	87	74
Liczba osób i rodzin objętych pracą socjalną, w tym kontraktami socjalnymi	GOPS w Kolbaskowie	Wzrost liczby, osób i rodzin objętych pracą socjalną, w tym kontraktami socjalnymi	194	186	194	211	234
Liczba osób i rodzin (ew. liczbie świadczeń), którym pomocy rzeczowej udzieliły organizacje pozarządowe	GOPS w Kolbaskowie	Wzrost liczby osób, którym pomocy rzeczowej udzieliły organizacje pozarządowe	34	72	276	280	285
Liczba programów aktywizacji społecznej i zawodowej	GOPS w Kolbaskowie i organizacje /instytucje realizujące programy	Liczba programów aktywizacji społecznej i zawodowej na tym samym poziomie	2	2	2	2	2
Liczba osób i rodzin objętych programami aktywizacji społecznej i zawodowej,	GOPS w Kolbaskowie /instytucje realizujące programy	Liczba osób objętych programami aktywizacji społecznej i zawodowej na tym samym poziomie	55	56	4	4	4
Liczba rodzin i osób w rodzinach, którym GOPS udzielił pomocy i wsparcia z powodu alkoholizmu i narkomanii	GOPS w Kolbaskowie	Spadek liczby rodzin którym GOPS udzielił pomocy i wsparcia z powodu alkoholizmu i narkomanii	34	29	21	36	25
Liczba osób objętych działaniami GKRPA, w tym osób kierowanych na wniosek GKRPA na przymusowe leczenie odwykowe	(GKRPA) Gminna Komisja Rozwiązywania Problemów Alkoholowych	Spadek liczby osób (mierzona jest aktywność GKRPA), jednak ocena zależna od wskaźników wsparcia dla osób uzależnionych	18	22	38	46	42
Liczba osób uzależnionych i współuzależnionych korzystających z pomocy psychologicznej i różnych form terapii uzależnień	Instytucje/organizacje realizujące programy, GOPS, Gminna Komisja Rozwiązywania Problemów Alkoholowych	Wzrost liczby osób którym udzielono wsparcia (mierzona jest dostępność programów pomocowych),	75	76	77	49	67

2. Wzmacnianie społeczeństwa obywatelskiego i spójności społecznej mieszkańców, oraz przeciwdziałanie negatywnym skutkom procesów demograficznych.

Wskaźniki osiągnięcia celu przedstawia poniższa tabela. 6 wskaźników z 11 zostało osiągniętych, przy 1 wskaźniku nie można przeprowadzić oceny z powodu braku danych, 3 wskaźniki nie zostały osiągnięte z przyczyn niezależnych od służb, jednostek i organizacji działających na terenie gminy.

Wskaźniki do celu strategicznego 2. Wzmacnianie społeczeństwa obywatelskiego i spójności społecznej mieszkańców oraz przeciwdziałanie negatywnym skutkom procesów demograficznych.

Wskaźnik	Źródło danych	Ocena zmian wartości wskaźnika efekty pozytywne wdrażanej strategii	2021	2022	2023	2024	2025
Liczba osób biorących udział w wyborach samorządowych	Państwowa Komisja Wyborcza	Wzrost wskaźnika frekwencji w 2024r		-	-	48,37%	-
Liczba organizacji pozarządowych	Starostwo Powiatowe w Policach	Wzrost liczby organizacji pozarządowych	29	58	59	60	63
Wielkość środków finansowych pozyskanych przez organizacje pozarządowe ze źródeł zewnętrznych na realizację projektów społecznych	Organizacje pozarządowe	Brak Danych	Brak danych	Brak danych	Brak danych	Brak danych	Brak danych
Liczba wolontariuszy zamieszkałych na terenie Gminy	GOPS i organizacje pozarządowe	Wzrost liczby wolontariuszy	5	9	10	11	12
Liczba mieszkańców Gminy (stan ludności na koniec roku)	GUS (Bank Danych Lokalnych)	Wzrost liczby mieszkańców	13107	13343	13724	13878	13956
Przyrost naturalny na 1000 ludności	GUS (Bank Danych Lokalnych)	Spadek wartości wskaźnika	8,03	5,11	4,49	3,63	-0,64 Dane w VI 2025r
Saldo migracji wewnętrznych	GUS (Bank Danych Lokalnych)	Spadek wartości dodatnich wskaźnika	194	123	78	128	93
Liczba osób w wieku emerytalnym, którym udzielono pomocy i wsparcia	GOPS w Kolbaskowie	Wzrost liczby osób w wieku emerytalnym, którym udzielono pomocy i wsparcia	75	78	71	74	83

Liczba osób objętych usługami opiekuńczymi	GOPS w Kolbaskowie	Spadek liczby osób objętych usługami opiekuńczymi	41	41	49	46	45
Liczba osób starszych objętych dedykowanymi tej grupie działaniami organizacji organizacji pozarządowych	Organizacje pozarządowe realizujące programy	Wzrost liczby osób objętych programami	80	85	86	88	89
Liczba osób starszych objętymi programami profilaktyki zdrowia	Ośrodki zdrowia GOPS w Kolbaskowie	Wzrost liczby osób objętych programami	0	30	31	32	35

1. Wsparcie rodziny

Wskaźniki osiągnięcia celu przedstawia poniższa tabela. 3 z 11 wskaźników 8 zostało osiągniętych, 2 wskaźniki utrzymały się na poziomie z 2024 r. 1 wskaźnik nie został osiągnięty z przyczyn niezależnych od służb, jednostek i organizacji działających na terenie gminy

Wskaźniki do celu strategicznego 3. Wsparcie rodziny

Wskaźnik	Źródło danych	Ocena zmian wartości wskaźnika efekty pozytywne wdrażanej strategii	2021	2022	2023	2024	2025
Liczba rodzin, którym udzielono pomocy z powodu bezradności w sprawach opiekuńczo-wychowawczych	GOPS w Kolbaskowie	Wzrost liczby rodzin	41	33	28	31	22
Liczba zawartych i zrealizowanych kontraktów socjalnych	GOPS w Kolbaskowie	Spadek liczby kontraktów, ocena zależna od liczby świadczeń	31	44	11	3	14
Liczba osób i rodzin objętych wsparciem zespołów interdyscyplinarnych	GOPS w Kolbaskowie	Wzrost liczby osób i rodzin objętych wsparciem ZI	75	75	43	44	86
Liczba osób korzystających z poradnictwa specjalistycznego w tym rodzinnego	PCPR w Policach	Wzrost liczby osób	22	76	10	50	44
Liczba założonych Niebieskich Kart	Zespół Interdyscyplinarny w Kolbaskowie	Wzrost liczby założonych Niebieskich Kart	25	14	36	44	32
Liczba programów informacyjno-edukacyjnych na rzecz przeciwdziałania przemocy w rodzinie	GOPS, Urząd Gminy w Kolbaskowie, szkoły, Policja, Organizacje pozarządowe PCPR w Policach	Liczba programów na tym samym poziomie	0	1	1	1	4

Liczba osób dotkniętych przemocą korzystających z pomocy ośrodków wsparcia	PCPR w Policach, GOPS	Wartość wskaźnika na tym samym poziomie	6	1	0	0	0
liczba dzieci objętych opieką przedszkolną i żłobkową (placówki publiczne)	GUS, Urząd Gminy w Kolbaskowie	Spadek wartości wskaźnika	715	655	655	589	621
Liczba programów edukacyjnych adresowanych do rodziców	GOPS w Kolbaskowie, PCPR w Policach	Liczba programów na tym samym poziomie	0	2	2	2	2
Liczba osób i rodzin którym przyznano pomoc z tytułu niepełnosprawności	GOPS w Kolbaskowie	Wzrost liczby osób i rodzin objętych pomocą	61	56	60	64	44
Liczba dzieci kierowanych do pieczy zastępczej	PCPR w Policach, GOPS w Kolbaskowie	Wzrost liczby dzieci kierowanych do pieczy zastępczej	1	2	2	6	0

3. Plan Rozwoju Lokalnego na lata 2019-2029

W raportowanym okresie narzędziem planistycznym i prawno-administracyjnym Gminy był Plan Rozwoju przyjęty uchwałą nr XXIV/310/2020 na sesji Rady Gminy 28 grudnia 2020 r. Został on opracowany w latach 2019/20 r. i jego zasadniczym celem było wskazanie najważniejszych atutów i słabości Gminy oraz możliwości i zagrożeń znajdujących się w bliższym i dalszym otoczeniu Gminy. Plan na lata 2019-2029 stanowi podstawowe narzędzie sterowania rozwojem Gminy z uwzględnieniem polityki województwa zachodniopomorskiego, lokalnych interesów Gminy oraz podmiotów gospodarczych i społeczności lokalnej.

Wskazanie kierunków, w jakich powinna zmierzać Gmina Kolbaskowo w celu zapewnienia stałego, zrównoważonego rozwoju, w zmieniających się warunkach wewnętrznych i zewnętrznych, a także skupienie działań na tym, aby zaspokoić potrzeby i oczekiwania społeczności lokalnej, stało się głównym celem opracowania. Plan Rozwoju Lokalnego Gminy Kolbaskowo na lata 2019-2029 jest ważnym dokumentem, który wyznacza cele, kierunki oraz obszary rozwoju. Jest on instrumentem stymulowania procesów społeczno-gospodarczych zachodzących na terenie gminy.

Opracowanie składa się z sześciu części:

- ogólna charakterystyka gminy
- wieloaspektowa diagnoza przeszłego i obecnego stanu gminy, najważniejszych dziedzin mających wpływ na życie mieszkańców, w szczególności: sytuacji demograficznej, infrastruktury społecznej, infrastruktury technicznej oraz ochrony środowiska i gospodarki
- analiza SWOT
- działania i przedsięwzięcia do realizacji w nowej perspektywie czasowej
- wizja i misja rozwoju gminy Kolbaskowo
- monitoring i ewaluacja planu rozwoju lokalnego
- rekomendacje

Głównym celem planu jest wskazanie najważniejszych atutów i słabości gminy, analiza możliwości i zagrożeń oraz określenie pożądanych kierunków rozwoju społeczno- gospodarczego na lata 2019-2029. Prace nad planem poprzedzone zostały przygotowaniem aktualnej charakterystyki gminy.

Diagnoza obecnego stanu gminy Kolbaskowo jest opracowaniem analitycznym, określającym jej aktualny potencjał społeczny, ekonomiczny i gospodarczy. Analiza przedstawionych w diagnozie danych, w połączeniu z badaniem ankietowym, dały możliwość zidentyfikowania podstawowych problemów związanych z rozwojem społeczno-gospodarczym. To zaś pozwoliło określić cele strategiczne

i cząstkowe oraz wizję i misję rozwoju gminy.

U podstaw realizacji wyznaczonych w planie celów i kierunków, leży dalsza współpraca pomiędzy Gminą Kolbaskowo i jednostkami samorządu terytorialnego zrzeszonymi w ramach Stowarzyszenia Szczecińskiego Obszaru Metropolitalnego, szczególnie Miastem Szczecin, Powiatem Polickim i gminami sąsiednimi. Istotna jest również współpraca z sektorem gospodarczym i organizacjami pozarządowymi.

Część diagnostyczna obejmowała między innymi analizę i ocenę pięciu sfer życia społeczno-gospodarczego, analizę SWOT i wskazywała na problemy strategiczne Gminy według jej mieszkańców i określała priorytety rozwoju Gminy.

W planie określono cztery priorytety rozwoju Gminy:

1. Gospodarka
2. Infrastruktura
3. .Komunikacja
4. Rekreacja i turystyka

W ramach wskazanych obszarów określone zostały wyzwania rozwojowe stojące przed wspólnotą samorządową, do osiągnięcia w perspektywie do 2029 r.

I. Wykorzystanie atutów gminy i zdynamizowanie rozwoju gospodarczego w celu utrzymania silnej pozycji gospodarczej

II. Rozbudowa i modernizacja infrastruktury technicznej i ochrona środowiska

III. Rozwiązanie problemów komunikacyjnych na terenie gminy

IV. Rozbudowa infrastruktury służącej rekreacji i turystyce

Dokument dostępny jest na stronie Gminy Kolbaskowo:

<https://kolbaskowo.pl/attachments/article/207/Plan%20Rozwoju%20Lokalnego%202019-2029.pdf>

Gmina w 2024 r przystąpiła do opracowania strategii rozwoju gminy.

VI. JEDNOSTKI ORGANIZACYJNE GMINY

W gminie funkcjonują następujące jednostki budżetowe:

1. Urząd Gminy Kolbaskowo,
2. Gminny Ośrodek Pomocy Społecznej w Kolbaskowie,
3. Zespół Ekonomiczno-Administracyjny Szkół,
4. Zespół Placówek Oświatowych w Kolbaskowie,
5. Szkoła Podstawowa w Przeclawiu,
6. Zespół Szkolno-Przedszkolny w Przylepie
7. Szkoła Podstawowa w Będargowie,
8. Przedszkole Publiczne w Przeclawiu,
9. Publiczny Żłobek Gminny w Przeclawiu.

W gminie funkcjonowały również: samorządowy zakład budżetowy Zakład Wodociągów i Kanalizacji, gminna instytucja kultury Gminna Biblioteka Publiczna, Gminny Ośrodek Kultury Sportu i Rekreacji oraz Pałac Ostoja -Gminne Centrum Kulturalno-Rekreacyjne. W ramach szkoły podstawowej w Przeclawiu funkcjonował również punkt przedszkolny.

VII. OCHRONA ZDROWIA

W 2025 r. na terenie gminy nie funkcjonowały podmioty lecznicze, zarządzane przez gminę.

Funkcjonowały następujące podmioty ambulatoryjnej opieki zdrowotnej:

1. „Akademia Zdrowia”, Przychodnia Medycyny Rodzinnej S.C.
2. „Salus”, Przychodnia medycyny rodzinnej NZOZ
3. Punkt Pobrań „Diagnostyka”
4. Punkt Pobrań ALAB

W ramach podstawowej opieki zdrowotnej świadczenia zapewniano w 2 przychodniach i 2 punktach diagnostycznych. W gminie w 2025 r. funkcjonowały 2 apteki.

Gminna Komisja Rozwiązywania Problemów Alkoholowych w Kolbaskowie

Z tak zwanego funduszu „korkowego”, czyli środków uzyskanych przez gminę z tytułu udzielonych zezwoleń na sprzedaż alkoholu, w 2025 r. sfinansowane zostały następujące wydatki:

- na obsługę punktów konsultacyjnych dla osób uzależnionych od alkoholu i narkotyków oraz dla osób w kryzysie przeznaczono 100 450,00 zł
- na obsługę punktu porad psychologicznych przeznaczono 62 400,00 zł
- na organizację „Kawiarenek dla Seniora” przeznaczono 3 318,95 zł
- na utworzenie grupy wsparcia dla osób doświadczających i zagrożonych przemocą przeznaczono 22 500,00 zł

- na realizację zadania publicznego w zakresie opieki nad osobami nietrzeźwymi z terenu Gminy Kolbaskowo za pośrednictwem Szczecińskiego Centrum Profilaktyki Uzależnień w Szczecinie przeznaczono 18 500,00 zł
- na powierzenie zadania publicznego w zakresie pomocy rodzinom i osobom w trudnej sytuacji życiowej - zapewnienia schronienia dla osób bezdomnych z terenu Gminy Kolbaskowo w 2025 roku przeznaczono 49 104,00 zł
- na wsparcie wykonania zadania publicznego w zakresie reintegracji zawodowej i społecznej osób dotkniętych wykluczeniem społecznym z terenu gminy Kolbaskowo w 2025 roku przeznaczono 50 000,00 zł
- na wynagrodzenia dla osób fizycznych (za prowadzenie zajęć w środowiskowych, przeprowadzanie warsztatów, utrzymanie porządku w świetlicach środowiskowych, posiedzenia Gminnej Komisji Rozwiązywania Problemów Alkoholowych w Kolbaskowie) przeznaczono 270 496,72 zł
- na prowadzenie zajęć dodatkowych w szkołach (zajęcia sportowe-koszykówka, lekkoatletyka, biegi przełajowe, zajęcia sportowe – ogólnorozwojowe, zajęcia teatralne, zajęcia z j. angielskiego, zajęcia z hafciarstwa, zajęcia matematyczne- Rummikub, zajęcia rozwijające kompetencje emocjonalne z arteterapią, zajęcia muzyczne- ukulele, bum bum rurki, taniec w kręgu i linowy, zajęcia plastyczno-techniczne-Fabryka Wyobraźni, kl. 1-3, różne techniki plastyczne, zajęcia matematyczno-logiczne, kl. 1-3, Mały Pitagoras, zajęcia psychologiczne- Poznaj siebie - zrozum innych, kl. 4-8, zajęcia dziennikarskie, Koło Debat Okfordzkich) przeznaczono 112 818,50 zł
- na organizację zajęć sportowych dla dzieci i dorosłych przeznaczono 41 860,00 zł
- na organizację warsztatów w świetlicach w ramach profilaktyki uniwersalnej przeznaczono 15 107,50 zł (usługi)
- na organizację plenerowych wydarzeń dla rodzin przeznaczono 15 822,78 zł
- na realizację programów profilaktycznych i warsztatów dla Szkół z gminy Kolbaskowo przeznaczono 23 958,79 zł
- na zakup materiałów w ramach kampanii profilaktycznych – Reaguj na przemoc przeznaczono 2 460,00 zł
- wykonanie usługi badawczej pt. „Diagnoza czynników ryzyka oraz czynników chroniących” w 4 placówkach oświatowych oraz usługi badania lokalnych zagrożeń społecznych pt. „Diagnoza lokalnych zagrożeń społecznych na terenie Gminy Kolbaskowo” przeznaczono 11 500,00 zł
- na organizację Szkoły dla rodziców przeznaczono 4 500,00 zł
- na prowadzenie świetlicy podwórkowej przeznaczono 2988,70 zł
- na zakup wyposażenia i materiałów w świetlicach środowiskowych przeznaczono 38 978,63 zł
- na zakup artykułów spożywczych przeznaczono 17 100,05 zł
- na zakup dostępu do sieci Internet w świetlicach środowiskowych przeznaczono 3 698,26 zł
- na obsługę prawną przeznaczono 63 468,00 zł
- na opłaty RTV przeznaczono 1 354,70 zł
- na pozostałe działania (m.in. catering podczas szkolenia, zakup usług zdrowotnych, organizacja turnieju w piłkę siatkową, szkolenia) przeznaczono 5 872,99 zł

W roku 2025, tak jak i w latach poprzednich, nie odnotowano zgłoszeń dotyczących nieprawidłowości w sprzedaży alkoholu tzn. nieletnim, czy nietrzeźwym. Komisja pozytywnie zaopiniowała 13 wniosków o wydanie zezwolenia na sprzedaż alkoholu.

Komisja GKRPA w ubiegłym roku odbyła 16 posiedzeń, podczas których członkowie komisji prowadzili rozmowy z osobami, które mogą mieć problem z uzależnieniem. Zdecydowana większość, to osoby z wieloletnim problemem alkoholowym. Dużym problemem jest fakt, że osoby nadużywające alkoholu nie wykazują chęci współpracy z GKRPA i nie korzysta z możliwości spotkania w celu wyjaśnienia sytuacji lub rozmowy motywującej.

W minionym roku 2025 swoją działalność kontynuował Punkt Konsultacyjny w ramach którego mieszkańcy mogli korzystać z pomocy terapeutów uzależnień, specjalisty interwencji kryzysowej i psychologa. Z pomocy psychologa mogli korzystać zarówno dorośli, jak i rodzice z dziećmi. Praca terapeutów jest dostępna stacjonarnie i interwencyjnie – w wyjątkowych sytuacjach odbywa w środowisku. W 2025 roku:

- udzielono 322 porad psychologicznych,
- z pomocy terapeuty skorzystało 114 osób (188 konsultacji) w kryzysie, uzależnionych od substancji psychoaktywnych (alkohol, narkotyki, leki, z problemem uzależnień behawioralnych (hazard, Internet, gry, media społecznościowe), podejrzanych o dotknięcie przemocą w rodzinie, podejrzanych o stosowanie przemocy w rodzinie, dotkniętych konfliktami rodzinnymi, z zaburzeniami psychicznymi, z myślami samobójczymi.

Konkretne programy i imprezy o charakterze profilaktycznym realizowane w 2025 roku to:

1. Przeprowadzenie lokalnej diagnozy problemów społecznych i opracowanie na tej podstawie trzyletniego Programu Profilaktyki i Rozwiązywania Problemów Alkoholowych oraz Przeciwdziałania Narkomanii na lata 2026-2029.
2. Opracowanie Strategii Rozwiązywania problemów Społecznych na lata 2026-2030 w Gminie Kolbaskowo.
3. Prowadzenie grupy wsparcia dla osób doświadczających i zagrożonych przemocą domową.
4. Kampania informacyjna „Reaguj na przemoc”.
5. Rekomendowany program profilaktyczny „Debata”.
6. Warsztaty dla starszych uczniów szkoły podstawowej dotyczące:
 - a. uzależnień,
 - b. wykluczenia
 - c. rozwiązywania konfliktów
 - d. przemocy rówieśniczej.
7. W ramach współpracy z bankiem PKO przeprowadzono w klasach 4-6 cykl zajęć z zakresu cyber bezpieczeństwa.
8. Warsztaty psycho-edukacyjne dla przedszkolaków „Emocje”.
9. Przeprowadzenie cyklu zajęć sportowych dla dzieci, dorosłych i seniorów w ramach profilaktyki uniwersalnej w GOKSiR w Przeclawiu.
10. Cykl warsztatów tematycznych rozwijających kreatywność.
11. Wynajem Sali na potrzeby realizacji zajęć sportowych.
12. Prowadzenie zajęć sportowych oraz organizacja turnieju sportowego.

13. Współorganizowanie kawiarenek dla seniorów.
14. Dofinansowanie „Szkolnego Tygodnia Zdrowia Psychicznego”.
15. Doposażenie Posterunku Policji w Kolbaskowie.
16. Szkolenie dla Zespołu Interdyscyplinarnego, asystentów rodzin, pracowników socjalnych, policji i GKRPA.
17. Placówka wsparcia dziennego – imprezy o charakterze profilaktycznym.
18. „Współczesne zagrożenia bezpieczeństwa dzieci i młodzieży” zajęcia z Sędzią Anną Marią Wesołowską dla dzieci, nauczycieli i mieszkańców Gminy Kolbaskowo.
19. Zapewniono bezpłatną dostępność psychologa, terapeutów i interwenta kryzysowego.

Zestawienie dochodów i wydatków w zakresie wychowania w trzeźwości i przeciwdziałania alkoholizmowi	2025
Nadwyżka z 2023 r.	327 848,43 zł
Dochód	795 450,69 zł
Wydatki	957 639,98 zł
różnica	165 659,14 zł

Niewykorzystane środki kumulują się, gdyż środki z tzw. ” korkowego” mogą być przeznaczone, zgodnie z ustawą, wyłącznie na profilaktykę i zwalczanie nalogów.

VIII. POMOC SPOŁECZNA

Beneficjentami środowiskowej pomocy społecznej w 2025 r. były 242 rodziny (464 osób w rodzinach), w tym 77osób w wieku poprodukcyjnym oraz 44 osoby w wieku 0-17 lat, łącznie 242 rodziny w tym 74 rodziny o dochodach poniżej kryterium dochodowego. Najczęstszym powodem przyznania rodzinie pomocy była długotrwała lub ciężka choroba 126 rodzin, ubóstwo 74 rodziny i niepełnosprawność 44 rodziny.

W 2025 r. na terenie gminy nie prowadziły działalności instytucje pomocy społecznej i wspierania rodziny. Pomoc instytucjonalna świadczona była na zasadzie współpracy i porozumień z gminami dysponującymi wolnymi miejscami w instytucjach:

domy pomocy społecznej: 8 placówek (2024 r.-8), z których skorzystało 18 mieszkank i mieszkańców (2024 r.- 19), w tym 8 osób niepełnosprawnych intelektualnie/zaburzenia psychiczne (2024 r.-11), 10 osób przewlekle somatycznie chorych (2024 r. – 8),
noclegownie, domy i schroniska dla bezdomnych – 1 placówka (2024 r. -1), z której skorzystały 2 osoby (w 2024 r.-4), które stanowią 78% zdefiniowanych bezdomnych, dla których główne miejsce przebywania uznaje się gminę (w 2024 r. 87%),
środowiskowe domy samopomocy lub inne ośrodki wsparcia –1 placówka (w 2024 r.- 1), z której usług skorzystały 4 osoby (w 2024 r. – 5),

RAPORT O STANIE GMINY KOŁBASKOWO W 2025 ROKU

warsztaty terapii zajęciowej i zakłady aktywności zawodowej – 1 placówka (w 2024 r. – 1), z której skorzystały 4 osoby (w 2024 r. – 4),
centra integracji społecznej – 1 instytucja (w 2024 r. -1), 4 korzystające osoby (w 2024 r. - 3)
placówki opiekuńczo wychowawcze – 2 domy dziecka (w 2024 r.- 2), umieszczono 3 dzieci (w 2024 r.- 2),
rodziny zastępcze – zawodowe, niezawodowe i spokrewnione (współfinansowane przez gminę) -11 rodzin (w 2024 r. – 13), przebywało 21 dzieci (w 2024 r. – 26).

W 2021 r. utworzona została placówka wsparcia dziennego w formie podwórkowej, ilość miejsc -15. Łączna liczba dzieci uczestniczących w zajęciach w 2025r- 30 osób, (w 2024 r- 30).

1 stycznia 2025 r. 51 rodzin otrzymywało zasiłki rodzinne na dzieci, (w 2024 r.- 63), a 31 grudnia 2025 r. 35 rodzin, (2024r – 91). Liczba dzieci, na które rodzice otrzymywali zasiłek rodzinny, wynosiła: na początek roku 2025 r.- 134 (w 2024 r.- 145), a na koniec roku 100,(2024 r. – 120). Łączna, rzeczywista liczba rodzin korzystających ze wsparcia w ciągu 2025 r. 75, (w 2024 r. – 91). Kwota wypłaconych świadczeń rodzinnych w 2025 r. wyniosła 297 314 zł (w 2024 r. – 348 841 zł), a kwota zasiłków pielęgnacyjnych 433 838 zł (w 2024 r. – 456 933 zł.)

Na początku 2025 r. rodziny nie pobierały świadczenia wychowawczego tzw. 800+ (w 2024 r. – 0), na koniec 2025 r. 0 rodzin (w 2024 r. -0) Rzeczywista liczba rodzin korzystających ze świadczenia – 0 w 2024 r. – 0.

Lp.	wskaźnik	2024	2025
1.	Liczba beneficjentów środowiskowej pomocy społecznej, w tym:	239	242
a.	osób w wieku poprodukcyjnym	89	77
b.	osób w wieku 0-17 lat	32	44
2.	Liczba rodzin korzystających z pomocy społecznej w tym:	239	206
a.	rodzin o dochodach poniżej kryterium dochodowego	64	74
b.	o najczęstszym powodzie przyznania rodzinie pomocy:		
	- długotrwała lub ciężka choroba	131	126
	- bezrobocie	36	42
	- niepełnosprawność	58	44
3.	Instytucje pomocy społecznej i wspierania rodziny prowadzące działalność na terenie gminy	0	0
4.	Współpraca/porozumienia z instytucjami pomocy społecznej i wspierania rodziny w tym:	30	30
a.	domy pomocy społecznej	8	8
	- liczba korzystających w tym:	19	18
	niepełnosprawnych intelektualnie/z zaburzeniami psychicznymi	11	8
	przewlekłe somatycznie chorych	8	10
b.	noclegownie, domy i schroniska dla bezdomnych	4	2
	- liczba korzystających osób,		
	- % zdefiniowanych bezdomnych, dla których za główne miejsce przebywania uznaje się gminę	87%	78%
c.	środowiskowe domy samopomocy lub inne ośrodki wsparcia	1	1
	- liczba korzystających osób	5	4
d.	warsztaty terapii zajęciowej i zakłady aktywności zawodowej	1	1
	- liczba korzystających osób	4	4
e.	centra integracji społecznej	1	1
	- liczba korzystających osób	3	4

f.	placówki opiekuńczo wychowawcze - liczba umieszczonych dzieci	2 2	2 3
g.	rodziny zastępcze – zawodowe, niezawodowe i spokrewnione -współfinansowane przez gminę - liczba umieszczonych dzieci	13 26	11 21
5.	placówki wsparcia dziennego - liczba dzieci	1 30	1 30
6.	Liczba rodzin otrzymujących zasiłki rodzinne na dzieci - na dzień 01.01 - na dzień 31.12	63 91	51 35
7.	Liczba dzieci, na które rodzice otrzymywali zasiłek rodzinny - na dzień 01.01 - na dzień 31.12	145 120	134 100
8.	Rzeczywista liczba rodzin korzystających ze wsparcia -zasiłek rodzinny wraz z dodatkami	91	75
9.	Kwota wypłaconych świadczeń rodzinnych w zł.	348 841	297 314
10.	Kwota wypłaconych zasiłków pielęgnacyjnych w zł.	456 933	433 838
11.	Liczba rodzin pobierających świadczenie wychowawcze (800+) - na dzień 01.01 - na dzień 31.12.	0 0	0 0
12.	Rzeczywista liczba rodzin korzystających ze świadczenia 800+ w tym: Przeciętnie, miesięcznie korzystających w %	0 0	0 0
13.	Liczba osób, którym przyznano świadczenie 800+ - % ogółu zameldowanych w gminie osób w wieku 0-17 lat	0 0	0 0
14.	Liczba osób korzystających ze świadczenia „Dobry start”	0	0

IX. STAN DRÓG GMINNYCH I ŚCIEŻEK ROWEROWYCH

Infrastruktura drogowa w gminie obejmowała w prezentowanym okresie 33,446 km dróg gminnych. Drogi utwardzone stanowiły w poprzednim roku 94 %, w tym o nawierzchni asfaltowej stanowią w roku 2025 r. 82%, pozostałe drogi są drogami gruntowymi.

Stan według Systemu Oceny Stanu Nawierzchni dróg publicznych kategorii gminnej, oceniony został na podstawie przeglądu wykonanego w listopadzie 2024 r. i przedstawia się następująco:

Stan nawierzchni:

bardzo dobry – 63%,
dobry – 26 %,
ostrzegawczy – 6 %,
zły – 3 %,
bardzo zły – 2 %.

Rodzaj nawierzchni:

bitumiczna – 26,07 km,
betonowa – 1,12 km,
z kostki – 3,40 km,

z brukowca – 1,02 km,

tluczniowa - 1,13 km,

gruntowa – 0,71 km w tym:

- wzmocniona żwirem, żuzłem – 0,71 km,

Stan dróg gminnych według Systemu Oceny Stanu Nawierzchni:

Lp.	Numer drogi	Miejscowość	Stan techniczny
1.	195001	Ostoja	db
2.	195002	Stobno	db
3.	195003Z	Stobno	db/ostrzegawczy
4.	195004Z	Stobno	ostrzegawczy
5.	195005Z	Przylep	ostrzegawczy/zły
6.	195006Z	Ostoja	bdb/db
7.	195007Z	Będargowo	db
8.	195008Z	Warnik	db/ostrzegawczy/zły
9.	195009Z	Karwowo	bdb/db
10.	195010Z	Karwowo	Nie podlega ocenie
11.	195011Z	Przeclaw	bdb/db/ostrzegawczy/zły
12.	195012Z	Przeclaw	bdb/db
13.	195013Z	Przeclaw	bdb/dobry/ostrzegawczy/zły
14.	195014Z	Przeclaw	dobry/ostrzegawczy
15.	195015Z	Ustowo	bardzo zły
16.	195016Z	Ustowo	zły/bardzo zły
17.	195017Z	Ustowo	Nie podlega ocenie*
18.	195018Z	Barnisław	bdb/db
19.	195019Z	Smolećcin	bardzo zły
20.	195020Z	Siadło Górne	db
21.	195021Z	Kurów	bdb
22.	195022Z	Kurów	bdb/db
23.	195023Z	Siadło Dolne	bdb/db/zły
24.	195024Z	Kołbaskowo	bdb/db
25.	195025Z	Kołbaskowo	ostrzegawczy
26.	195026Z	Kołbaskowo	ostrzegawczy/zły
27.	195027Z	Kołbaskowo	Nie podlega ocenie*
28.	195028Z	Rosówek	bdb/dobry/ostrzegawczy
29.	195029Z	Moczyły	ostrzegawczy
30.	195030Z	Moczyły	bdb
31.	195031Z	Moczyły	bdb/zły/ostrzegawczy/bardzo zły
32.	195032Z	Moczyły	Nie podlega ocenie*
33.	195033Z	Pargowo	db
34.	195034Z	Pargowo	bdb/doby
35.	195035Z	Siadło Dolne	db/ostrzegawczy

RAPORT O STANIE GMINY KOŁBASKOWO W 2025 ROKU

36.	195036Z	Warnik	bdb
37.	195037Z	Warzymice	bdb
38.	195038Z	Warzymice	bdb
39.	195039Z	Przeclaw	bdb/db
40.	195040Z	Kolbaskowo	bdb
41.	195041Z	Kolbaskowo	bdb/dobry
42.	195042Z	Ustowo	db
43.	195043Z	Ustowo ul. Cedrowa	bdb/db
45.	195044Z	Przeclaw	bd
47.	195045Z	Ustowo	bdb
48.	195046Z	Kamieniec	bdb
49.	195047Z	Dawna DK 13 (Warzymice, Przeclaw)	bdb
50.	195048Z	Barnisław (droga do Żwirowni Pomelen)	bdb

*) „Kontroli stanu dróg nie poddano dróg: 195010Z, 195017Z, 195027Z, 195029Z, część 195032Z gdyż ocena metodą BIKB – IBDM odnosi się do dróg o nawierzchni twardej, wskazane drogi są drogami gruntowymi

Długość ścieżek rowerowych na dzień 31 grudnia 2025 r. wynosiła 24,3 km.

Ponadto należy zaznaczyć, że drogi o najgorszym stanie nawierzchni wymagają pilnej przebudowy co jest związane ze znacznymi kosztami. Obecnie na tych drogach są prowadzone cząstkowe prace remontowe i utrzymaniowe, które nieznacznie poprawiają bezpieczeństwa ruchu, lecz nie wpływają znacząco na poprawę stanu technicznego drogi.

W związku z przedstawioną powyżej oceną stanu dróg oraz bieżącą kontrolą stanu dróg, Gmina w analizowanym roku zleciła remonty następujących dróg:

L.p.	Zakres rzeczowy	Wydatki finansowe
1	Remont cząstkowy nawierzchni drogi gminnej 195002Z w m. Stobno	3 444,00 zł
2	Remont cząstkowy nawierzchni drogi gminnej 195013Z Aleja Kasztanowa w Przeclawiu	4 305,00 zł
3	Uzupełnienie ubytków w drodze gminnej nr 195013 Z e m. Przeclaw al. Kasztanowa	11 685,00 zł
4	Wykonanie remontu cząstkowego nawierzchni dróg gminnych masą na gorąco	10 455,00 zł
5	Wykonanie ścinki zawyżonych poboczy dróg gminnych i wewnętrznych na terenie Gminy Kolbaskowo	41 649,66 zł
6	Remonty cząstkowe chodników z kostki brukowej na terenie miejscowości Przeclaw, Warzymice, Stobno	6 883,08 zł
7	Wykonanie drenażu wzdłuż ul. Turkusowej w m. Warzymice	7 380,00 zł
8	Remont cząstkowy nawierzchni drogi gminnej 195013Z al. Kasztanowa w m. Przeclaw	15 744,00 zł

9	Wykonanie remontu ul. Kocanki w m. Przylep	14 760,00 zł
10	Wykonanie remontu cząstkowego nawierzchni dróg gminnych masą na gorąco	9 840,00 zł
11	Wymiana uzupełnienie pionowego oznakowania drogowego oraz urządzeń bezpieczeństwa ruchu drogowego na drogach gminnych i wewnętrznych	69 683,19 zł
12	Montaż tabliczek ulicowych na terenie Gminy Kolbaskowo	5 086,05 zł
13	Wykonanie oznakowania poziomego na drogach gminnych	8 385,66 zł
14	Wykonanie usługi czyszczenia dróg których Zarządcą jest Wójt Gminy Kolbaskowo na terenie Gminy Kolbaskowo	42 400,11 zł
15	wykonanie remontu cząstkowego nawierzchni dróg wewnętrznej dz. nr ew. 133, 132/3 obr. Stobno	1 845,00 zł
16	Uzupełnienie ubytków w drodze wewnętrznej w miejscowości Przylep	6 150,00 zł
17	Wykonanie remontu cząstkowego dróg wewnętrznych masą bitumiczną na gorąco	20 172,00 zł
18	Utwardzenie pobocza w pasie drogi wewnętrznej dz. nr ewid 76/1 obręb Siadło Dolne	15 867,00 zł
19	Wykonanie remontu cząstkowego ul. Klonowe w Przeclawiu	35 670,00 zł
		331 404,75 zł

Dokumentacje techniczne w trakcie opracowywania:

- Przebudowa drogi powiatowej nr 3925Z Aleja Śliwkowa
- Budowa przystanku autobusowego w m. Warzymice
- Budowa drogi wewnętrznej ul. Chabrowa w m. Kamieniec
- Budowa drogi gminnej w m. Przylep - ul. Kocanki
- Przebudowa dróg ul. Pod Lasem i Skowronkowa w m. Kamieniec
- Przebudowa drogi gminnej nr 195015Z w m. Ustowo

Inwestycje drogowe rozpoczęte w 2025r :

- Budowa drogi gminnej Będargowo -Rajkowo
- Ścieżka pieszo-rowerowa łącząca węzeł Przeclaw na obwodnicy Warzymic i Przeclawia z drogą powiatową Ustowo - Kurów

W 2025 zakończono realizacje inwestycji pn. „Budowa drogi gminnej nr 195030Z w miejscowości Moczyły” oraz “Rozbudowa odcinka drogi gminnej nr 195022Z na odcinku Kurów - Siadło Dolne.

X. GOSPODARKA WODNO-ŚCIEKOWA

Centrum Usług Komunalnych w Kolbaskowie funkcjonuje obecnie jako Spółka z ograniczoną odpowiedzialnością z 100% udziałem Gminy Kolbaskowo. CUK Kolbaskowo realizuje, w imieniu gminy, zadanie o charakterze użyteczności publicznej w zakresie zbiorowego zaopatrzenia w wodę i zbiorowego odprowadzania ścieków. Podstawowym obowiązkiem Spółki jest zapewnienie zdolności posiadanych urządzeń wodociągowych i kanalizacyjnych do realizacji dostaw wody i odbioru ścieków w sposób ciągły i niezawodny oraz zapewnienie należytej jakości dostarczanej wody

i oczyszczonych ścieków. Jest dostawcą usług o charakterze dóbr podstawowych, który z założenia działa dla zaspokajania potrzeb zbiorowych oraz osiągnięcia korzyści w interesie publicznym.

Spółka w 2025 roku dostarczyła 772 338 m³ wody i odebrała 765 736 m³ ścieków z 3635 punktów odbioru od odbiorców na terenie Gminy Kolbaskowo.

Zbiorowe zaopatrzenie w wodę dla terenu Gminy Kolbaskowo realizowane jest poprzez gminne urządzenia służące wydobyciu, uzdatnieniu i dystrybucji. Do obiektów tych należą:

1. 9 ujęć wody podziemnej wraz ze stacjami uzdatniania wody (Ustowo, Ustowo ul. Cedrowa 17, Ostoja, Stobno, Bobolin, Warzymice, Kolbaskowo, Kamieniec, Warnik – czasowo nieczynne),
2. 7 zbiorników retencyjnych wody uzdatnionej (Ustowo, Kolbaskowo, Ustowo ul. Cedrowa 17, Bobolin, Warzymice, Kamieniec, Ostoja),
3. 19 eksploatowanych studni głębinowych,
4. 2 hydroformie strefowe w Siadle Dolnym i Stobnie,
5. stacje zmiękczenia wody na ujęciach Ustowo ul. Cedrowa 17 oraz w miejscowościach Stobno i Kolbaskowo,
6. 95,2 km sieci wodociągowych.

Zbiorowe odprowadzanie ścieków dla terenu Gminy Kolbaskowo realizowane jest poprzez gminną infrastrukturę służącą odbiorowi ścieków i ich oczyszczaniu. Do obiektów tych należą:

1. oczyszczalnia ścieków o przepustowości Q_{\max}/d 4800 m³/d w miejscowości Przeclaw,
2. 60 przepompowni ścieków,
3. 112,6 km sieci kanalizacyjnych ciśnieniowych i grawitacyjnych.

Usługi w zakresie zbiorowego zaopatrzenia w wodę i zbiorowego odprowadzania ścieków obejmują:

1. pobór, uzdatnianie i dystrybucję wody,
2. odbiór i oczyszczanie ścieków,
3. naprawy, remonty i konserwacje infrastruktury wodociągowo-kanalizacyjnej,
4. utrzymanie w sprawności oraz usuwanie awarii sieci i urządzeń wodociągowych i kanalizacyjnych,
5. analizy fizykochemiczne i bakteriologiczne wody i ścieków w celu zapewnienia właściwej jakości wody oraz ścieków,
6. pozostałe usługi świadczone odpłatnie.

Centrum Usług Komunalnych Sp. z o.o. w Kolbaskowie prowadzi działalność w zakresie zbiorowego zaopatrzenia w wodę i zbiorowego odprowadzania ścieków na podstawie zezwolenia wydanego Decyzją Wójta Gminy Kolbaskowo Nr GK.7021.66.2025.MK z dnia 29.09.2025 r.

- Formuła funkcjonowania Spółki zakłada odpłatne wykonywanie usług komunalnych poprzez pokrywanie kosztów swojej działalności z uzyskiwanych przychodów własnych, zgodnie z zasadą samofinansowania się.
- Przychody własne Spółki pochodzą ze sprzedaży usług dostarczenia wody i odbioru ścieków, odsetek bankowych, odsetek za nieterminowe wpłaty należności, a także ze sprzedaży usług pozostałych oferowanych przez Spółkę. Podstawą gospodarki finansowej Spółki jest roczny plan finansowy obejmujący przychody, koszty i inne obciążenia, stan środków obrotowych, stan należności i zobowiązań na początek i koniec okresu oraz

RAPORT O STANIE GMINY KOŁBASKOWO W 2025 ROKU

rozliczenia.

Wpływy z tytułu świadczonych usług przez Spółkę w 2025 wyniosły 8 660 482 zł.

**TARYFA ZA ZBIOROWE ZAOPATRZENIE W WODĘ I ZBIOROWE ODPROWADZANIE ŚCIEKÓW NA
OKRES 3 LAT
OD 05.07.2023 r. – 04.07.2026 r**

CENA ZA DOSTARCZENIE 1 m3 WODY ORAZ STAWKI OPŁAT ABONAMENTOWYCH

Lp.	Wyszczególnienie		Wysokość cen i stawek opłat w okresie					
	Taryfowa grupa odbiorców usług	Rodzaj cen i stawek opłat	05.07.2023- 04.07.2024		05.07.2024- 04.07.2025		05.07.2025- 04.07.2026	
0	1	2	Cena w zł netto	Cena w zł brutto	Cena w zł netto	Cena w zł brutto	Cena w zł netto	Cena w zł brutto
1	Gospodarstwa domowe, rozliczenia w oparciu o wskazanie wodomierza głównego; okres rozliczeniowy 2 m-ce	- cena wody (zł/m ³)	4,47	4,83	4,73	5,11	4,77	5,15
		- stawka opłaty abonamentowej (zł/okres)	8,16	8,81	8,32	8,99	8,42	
2	Gospodarstwa domowe, rozliczenia w oparciu o wskazanie wodomierza głównego; okres rozliczeniowy 1 m-ce	- cena wody (zł/m ³)	4,47	4,83	4,73	5,11	4,77	5,15
		- stawka opłaty abonamentowej (zł/okres)	7,25	7,83	7,43	8,02	7,54	8,14
3	Podmioty gospodarcze, rozliczenia w oparciu o wskazanie wodomierza głównego; okres rozliczeniowy 1 m-ce	- cena wody (zł/m ³)	4,59	4,96	4,85	5,24	4,88	5,27
		- stawka opłaty abonamentowej (zł/okres)	7,25	7,83	7,43	8,02	7,54	8,14
4	Gospodarstwa domowe, rozliczenia w oparciu o wskazanie wodomierza dodatkowego; okres rozliczeniowy; 2 m-ce	- cena wody (zł/m ³)	4,47	4,83	4,73	5,11	4,77	5,15
		- stawka opłaty abonamentowej (zł/okres)	6,34	6,85	6,54	7,06	6,66	7,19
5	Gospodarstwa domowe, rozliczenia w oparciu o wskazanie wodomierza dodatkowego; okres rozliczeniowy; 1 m-ce	- cena wody (zł/m ³)	4,47	4,83	4,73	5,11	4,77	5,15
		- stawka opłaty abonamentowej (zł/okres)	6,34	6,85	6,54	7,06	6,66	7,19
6	Podmioty gospodarcze, rozliczenia w oparciu o wskazanie wodomierza dodatkowego; okres rozliczeniowy 1 m-c	- cena wody (zł/m ³)	4,59	4,96	4,85	5,24	4,88	5,27
		- stawka opłaty abonamentowej (zł/okres)	6,34	6,85	6,54	7,06	6,66	7,19
7	Gospodarstwa domowe, rozliczenia na podstawie przeciętnych norm zużycia; okres rozliczeniowy; 2 m-ce	- cena wody (zł/m ³)	4,47	4,83	4,73	5,11	4,77	5,15
		- stawka opłaty abonamentowej (zł/okres)	5,81	6,27	5,89	6,36	5,95	6,43

RAPORT O STANIE GMINY KOŁBASKOWO W 2025 ROKU

CENA 1m³ ODEBRANYCH ŚCIEKÓW ORAZ STAWKI OPLAT ABONAMENTOWYCH

Lp.	Wyszczególnienie		Wysokość cen i stawek opłat w okresie					
	Taryfowa grupa odbiorców usług	Rodzaj cen i stawek opłat	05.07.2023-04.07.2024		05.07.2024-04.07.2025		05.07.2025-04.07.2026	
0	1	2	Cena w zł netto	Cena w zł brutto	Cena w zł netto	Cena w zł brutto	Cena w zł netto	Cena w zł brutto
1	Gospodarstwa domowe, rozliczenia w oparciu o wskazanie wodomierza głównego; okres rozliczeniowy 2 m-ce	- cena ścieków (zł/m ³)	5,97	6,45	6,57	7,10	6,59	7,12
		- stawka opłaty abonamentowej (zł/okres)	8,02	8,66	8,20	8,86	8,28	8,94
2	Gospodarstwa domowe, rozliczenia w oparciu o wskazanie wodomierza głównego; okres rozliczeniowy 1 m-ce	- cena ścieków (zł/m ³)	5,97	6,45	6,57	7,10	6,59	7,12
		- stawka opłaty abonamentowej (zł/okres)	7,18	7,75	7,37	7,96	7,47	8,07
3	Podmioty gospodarcze, rozliczenia w oparciu o wskazanie wodomierza głównego; okres rozliczeniowy 1 m-c	- cena ścieków (zł/m ³)	6,06	6,54	6,65	7,18	6,68	7,21
		- stawka opłaty abonamentowej (zł/okres)	7,18	7,75	7,37	7,96	7,47	8,07
4	Gospodarstwa domowe, rozliczenia w oparciu o wskazanie wodomierza dodatkowego; okres rozliczeniowy; 2 m-ce	- cena ścieków (zł/m ³)	5,97	6,45	6,57	7,10	6,59	7,12
		- stawka opłaty abonamentowej (zł/okres)	6,34	6,85	6,54	7,06	6,66	7,19
5	Gospodarstwa domowe, rozliczenia w oparciu o wskazanie wodomierza dodatkowego; okres rozliczeniowy; 1 m-ce	- cena ścieków (zł/m ³)	5,97	6,45	6,57	7,10	6,59	7,12
		- stawka opłaty abonamentowej (zł/okres)	6,34	6,85	6,54	7,06	6,66	7,19
6	Podmioty gospodarcze, rozliczenia w oparciu o wskazanie wodomierza dodatkowego; okres rozliczeniowy 1 m-c	- cena ścieków (zł/m ³)	6,06	6,54	6,65	7,18	6,68	7,21
		- stawka opłaty abonamentowej (zł/okres)	6,34	6,85	6,54	7,06	6,66	7,19
7	Gospodarstwa domowe, rozliczenia na podstawie przeciętnych norm zużycia; okres rozliczeniowy; 2 m-ce	- cena ścieków (zł/m ³)	5,97	6,45	6,57	7,10	6,59	7,12
		- stawka opłaty abonamentowej (zł/okres)	5,67	6,12	5,77	6,23	5,81	6,27

W celu utrzymania jakości usług, Spółka prowadzi stałą kontrolę parametrów jakościowych wody, w zakresie określonym w rozporządzeniu ministra zdrowia z dnia 7 grudnia 2017 r. w sprawie jakości wody przeznaczonej do spożycia przez ludzi (Dz.U.2017 poz. 2294) oraz odprowadzanych ścieków, zgodnie z posiadanymi decyzjami pozwoleń wodnoprawnych. Badania laboratoryjne prowadzone są przez akredytowane laboratoria oraz badane zgodnie z zatwierdzonym harmonogramem przez Powiatową Stację Sanitarno-Epidemiologiczną w Policach. Utrzymywany jest całodobowy telefon alarmowy pogotowia wodociągowo-kanalizacyjnego oraz całodobowa obsługa oczyszczalni ścieków w Przeclawiu. Na bieżąco prowadzone są zabiegi konserwacyjne oraz w miarę potrzeb i możliwości

finansowych, dokonywana jest wymiana wyeksploatowanych urządzeń. Przeprowadzane przez Spółkę naprawy i remonty infrastruktury służą dalszej poprawie jakości świadczonych usług.

Mieszkańcy mogą korzystać z e-faktury i mają przypisane indywidualne numery rachunków bankowych, co znacznie ułatwia rozliczenia należności. Odczyty wodomierzy dokonywane są drogą radiową oraz istnieje możliwość przekazania stanu wodomierza poprzez wysłanie formularza bezpośrednio ze strony internetowej www.cuk.kolbaskowo.pl. Wszelkie bieżące informacje, dotyczące działalności CUK, są zamieszczane na internetowej stronie Spółki. W celu usprawnienia obsługi mieszkańców, wnioski przyjmowane są w siedzibie Spółki w Rosówku, drogą elektroniczną poprzez adres e-mail sekretariat@cuk.kolbaskowo.pl.

Spółka wykonywała zadania zgodnie z polityką Gminy w zakresie gospodarki wodno-ściekowej oraz obowiązującymi regulacjami, w tym regulaminem dostarczania wody i odprowadzania ścieków. W ramach działalności operacyjnej na bieżąco rozpatrywano wnioski o przyłączenie do sieci, zawierano umowy z odbiorcami, prowadzono rozliczenia zgodnie z obowiązującymi taryfami oraz zapewniano obsługę klientów, w tym rozpatrywanie reklamacji.

Zakładem jednoosobowo kieruje prezes zatrudniając 45 osób, wykonujących pracę w działach: eksploatacji, administracji i księgowości. Działami kierują kierownicy, przy czym kierownik działu eksploatacji wraz z pracownikami tego działu podlega dyrektorowi ds. techniczno-eksploatacyjnych.

Kondycja finansowa Zakładu w latach 2012 – 2025

Lp.	Rok	Stan środków obrotowych na początek okresu (w zł.)	Inwestycje i remonty (w zł.)	Nadwyżka budżetowa (w zł.)	Środki trwale przekazane przez Gminę (w zł.) (poza porozumieniem)
1.	2012	511 039,00	338 098,00	462 626,00	138 584,15
2.	2013	213 850,00	238 935,00	228 043,00	446 245,06
3.	2014	499 645,67	449 958,00	153 857,00	341 139,97
4.	2015	415 258,45	958 194,00	140 341,00	11 917 175,91
5.	2016	484 827,79	1 271 472,00	141 512,00	2 197 427,60
6.	2017	388 942,39	1 397 263,00	0,00	3 075 696,03
7.	2018	310 591,80	1 564 685,00	0,00	1 710 198,66
8.	2019	486 193,34	1 455 108,00	0,00	1 466 641,58
9.	2020	467 303,28	1 318 579,00	0,00	2 646 739,94
10.	2021	458 057,88	1 277 662,00	0,00	3 912 760,65
11.	2022	514 185,08	541 568,00	0,00	125 322,80
12.	2023	584 899,04	538 846,00	0,00	13 658 699,12
13.	2024	478 988,72	686 277,86	0,00	2 702 502,21
14.	2025	552 527,58	480 627,50	0,00	11 044 510,00
Suma:			12 517 273,36	1 126 379,00	55 383 643,68

Dostęp do sieci wodociągowej w gminie posiada około 99% mieszkańców. W przypadku sieci kanalizacyjnej, to około 98%.

W 2025 r. doszło do 85 awarii powodujących zakłócenia w funkcjonowaniu sieci kanalizacyjnej, których powodem było najczęściej utrata drożności przewodów kanalizacyjnych oraz uszkodzenia pomp ściekowych z powodu utylizacji przez odbiorców nieprawidłowych odpadów. Ponadto doszło

do 35 awarii na sieci wodociągowej. Ilość zgłoszeń przyjętych w roku 2025 przez Pogotowie Techniczne - 1866.

Zestawienie porównawcze danych wskazanych do raportu w 2025 z rokiem 2024

Lp.	Szczegółowe dane CUK Kolbaskowo	2024	2025
1.	Ilość punktów odbioru	3577	3635
2.	Ilość sprzedanej wody	758 592 m ³	772 388 m ³
3.	Ilość odebranych ścieków	695 749 m ³	765 736 m ³
4.	Ilość przyłączy kanalizacyjnych	2134	2174
5.	Ilość rozpatrzonych wniosków o wydanie warunków technicznych włączenia do sieci	321	625
6.	Długość czynnej sieci wodociągowej	93430mb.	95200mb.
7.	Długość czynnej sieci kanalizacji sanitarnej	111000mb.	112600mb.
9.	Osobowy stan zatrudnienia	29	45

Spółka w dalszym ciągu musi modernizować eksploatowane ujęcia wody oraz zadbać o estetykę i bezpieczeństwo ujęć poprzez poprawę stanu ogrodzeń czy systematyczne wykaszanie terenów.

XI. GOSPODARKA MIESZKANIOWA

W 2025 r. zasób mieszkaniowy gminy obejmował następujące mieszkania:

- Rosówek 17, w budynku znajduje się 29 mieszkań, o powierzchniach 33m², 25m², 51m², 41m², łączna powierzchnia mieszkań w tym budynku to 988,38m², o przeciętnej liczbie 2 izb.
- Kolbaskowo 87A, w budynku znajdują się 24 mieszkania, o powierzchniach np. 20m², 25m², 33m², 40m², 80m², (łączna powierzchnia mieszkań w tym budynku to 901,12m²), przeciętnie dwuizbowe.
- Gorzów Wielkopolski ul.30-go Stycznia 4, powierzchnia użytkowa lokalu wraz z powierzchnią pomieszczeń przynależnych wynosi 58,86 m² (lokal sprzedany 27.02.2025 r.),
- Rajkowo 5/4, powierzchnia użytkowa lokalu wynosi 41,50 m².

Łącznie w zasobie gminy na dzień 31 grudnia 2025 r. znajdowały się 54 mieszkania. Przeciętna powierzchnia użytkowa mieszkania to 36 m². W porównaniu z rokiem ubiegłym zasób mieszkaniowy nie zmienił się znacząco.

Zasady przyznawania mieszkań zostały określone Uchwałą Rady Gminy XXVIII.346.2013 r. z dnia 20.05.2013 r., a następnie Uchwałą Rady Gminy XXI.273.2020 r. z dnia 2.10.2020 r. Decyzje w sprawie przydziałów lokali socjalnych podejmowane były przez Społeczną Komisję Mieszkaniową powołaną zarządzeniem przez Wójta Gminy Kolbaskowo.

Dwa mieszkania pozostawały poza przydziałem, w związku z obowiązkiem Gminy zapewnienia lokali socjalnych rodzinom eksmitowanym wyrokami sądowymi oraz na wypadek sytuacji kryzysowych. W 2025 r. dokonano sprzedaży jednego mieszkania, znajdujących się do 27.02.2025 r. w zasobie gminy. W roku 2023 w drodze spadku Gmina nabyła lokal mieszkalny w Rajkowie.

W 2025 r. wszczęto 9 postępowań dotyczących eksmisji z lokalu z zasobów Gminy oraz 6 postępowań sądowych przeciwko dłużnikom, zalegających ze spłatą czynszu za lokal socjalny.

Zaległości w opłatach za mieszkania będące w zasobie gminy na dzień 1 stycznia 2025 r. wynosiły łącznie 210 561,69 zł i dotyczyły 33 najemców. 31 grudnia 2025 r. wzrosły do 260 455,16 zł i dotyczyły 34 najemców.

W 2025 r. wykonano prace naprawcze i konserwacyjne w budynku mieszkalnym Kolbaskowo 87A oraz Rosówek 17. Bieżące prace konserwacyjne przeprowadzono w pozostałych obiektach gminnych (niemieszkalnych).

W 2025 r. we wszystkich mieszkaniach, będących w zasobie gminy, znajdowały się toalety.

W 2025 r. wypłacono 452 dodatków mieszkaniowych na łączną kwotę 153697,99 zł, których beneficjentami były 52 gospodarstwa domowe. Podstawą ich przyznania była ustawa z 21 czerwca 2001 r. o dodatkach mieszkaniowych. Kwota najniższego dodatku mieszkaniowego wynosiła 91,65 zł zaś kwota najwyższego dodatku mieszkaniowego 727,54 zł.

W zasobie gminy w 2025 r. znajdowały się następujące budynki niemieszkalne:

1. lokal użytkowy w miejscowości Przeclaw 58, wykorzystany na Ośrodek Zdrowia,
2. lokal użytkowy w miejscowości Przeclaw 58A, wykorzystany na gabinet stomatologiczny,
3. lokal w miejscowości Kolbaskowo 105, wykorzystany na Posterunek Policji,
4. budynek w miejscowości Rosówek 16, wykorzystany na siedzibę GOPS, CUK, Straż Gminną,
5. lokal w miejscowości Kolbaskowo 102, wykorzystany na ZEAS, Bibliotekę,
6. lokal w miejscowości Przeclaw 27, wykorzystany na Bibliotekę,
7. 10 budynków przeznaczonych na świetlice gminne w miejscowościach: Moczyły, Kolbaskowo, Kamieniec, Barnisław, Stobno, Bedargowo, Kurów, Siadło Górne, Smolećcin, Bobolin
8. budynki w miejscowości Kolbaskowo i Smolećcin wykorzystane na siedziby OSP,

W roku 2025 było 16 gospodarstw domowych oczekujących na najem lokali mieszkalnych z zasobu Gminy. Średni czas oczekiwania na otrzymanie mieszkania wynosił 6 miesięcy w 205 r.

XII. TRANSPORT PUBLICZNY

Organizatorem publicznego transportu zbiorowego na terenie Gminy Kolbaskowo jest Gmina Miasto Szczecin – na podstawie porozumienia międzygminnego z dn. 21 grudnia 2023 r. w sprawie powierzenia realizacji zadań w zakresie publicznego transportu zbiorowego na trasach pomiędzy Gminą Miasto Szczecin a Gminą Kolbaskowo.

Zgodnie z zawartą w dniu 31 grudnia 2024 r. umową Nr ZDiTM – 129/2024 Gmina Miasto Szczecin przyjęła do realizacji zadanie własne w zakresie lokalnego transportu zbiorowego na terenie Gminy Kolbaskowo oraz na trasach pomiędzy Gminą Miasto Szczecin a Gminą Kolbaskowo. Gmina Miasto Szczecin realizuje powierzone zadanie poprzez jednostkę budżetową Zarząd Dróg i Transportu Miejskiego w Szczecinie.

Wykonana praca przewozowa na terenie gminy Kolbaskowo w **2025 r. – 497 779,74 wozokilometrów.**

Gmina Kolbaskowo udzieliła w roku 2025 Gminie Miasto Szczecin dotacji na realizację powyższego zadania w kwocie **8 253 188,09 zł.**

Dynamiczny rozwój gminy Kolbaskowo, a w ślad za tym rozwój budownictwa mieszkaniowego i wzrost liczby mieszkańców oraz nowych inwestycji na terenie gminy, powoduje potrzebę stałego zwiększania ilości połączeń komunikacyjnych pomiędzy poszczególnymi miejscowościami w Gminie.

Sieć połączeń komunikacyjnych na terenie Gminy jest stale rozwijana, o czym świadczy objęcie wszystkich miejscowości w Gminie komunikacją miejską.

Na terenie gminy funkcjonuje 5 linii autobusowych o następujących przebiegach linii:

1) linia 241

Plac Kościuszki<—>Przeclaw

Szczecin: plac Kościuszki — aleja Piastów — plac Szyrockiego — Mieszka I — Południowa — Janiszewskiego — rondo Uniwersyteckie (z powrotem: rondo Uniwersyteckie — Południowa) — Cukrowa — Warzymice — Przeclaw

Plac Kościuszki<—>Kolbaskowo

Szczecin: plac Kościuszki — aleja Piastów — plac Szyrockiego — Mieszka I — Południowa — Janiszewskiego — rondo Uniwersyteckie (z powrotem: rondo Uniwersyteckie — Południowa) — Cukrowa — Warzymice — Przeclaw — Kolbaskowo

Plac Kościuszki<—>Rosówek Granica

Szczecin: plac Kościuszki — aleja Piastów — plac Szyrockiego — Mieszka I — Południowa — Janiszewskiego — rondo Uniwersyteckie (z powrotem: rondo Uniwersyteckie — Południowa) — Cukrowa — Warzymice — Przeclaw — Kolbaskowo — Rosówek

Plac Kościuszki<—>Kamieniec

Szczecin: plac Kościuszki — aleja Piastów — plac Szyrockiego — Mieszka I — Południowa — Janiszewskiego — rondo Uniwersyteckie (z powrotem: rondo Uniwersyteckie — Południowa) — Cukrowa — Warzymice — Przeclaw — Kolbaskowo — Rosówek — Kamieniec

2) linia 242

Plac Kościuszki ↔ Pargowo

Szczecin: plac Kościuszki — aleja Piastów — plac Szyrockiego — Dąbrowskiego — Kolumba — Tama Pomorzańska — Szczawiowa — Ustowska — Ustowo — Kurów — Siadło Dolne — Siadło Górne — Kolbaskowo — Moczyły — Kamieniec — Pargowo

Plac Kościuszki ↔ Pargowo

Szczecin: plac Kościuszki — aleja Piastów — plac Szyrockiego — Dąbrowskiego — Kolumba — Tama Pomorzańska — Szczawiowa — Ustowska — Ustowo — Kurów — Siadło Dolne — Siadło Górne — Kolbaskowo — Rosówek — Kamieniec — Pargowo

Plac Kościuszki ↔ Kamieniec

Szczecin: plac Kościuszki — aleja Piastów — plac Szyrockiego — Dąbrowskiego — Kolumba — Tama Pomorzańska — Szczawiowa — Ustowska — Ustowo — Kurów — Siadło Dolne — Siadło Górne — Kolbaskowo — Moczyły — Kamieniec

Plac Kościuszki ↔ Kamieniec

Szczecin: plac Kościuszki — aleja Piastów — plac Szyrockiego — Dąbrowskiego — Kolumba — Tama Pomorzańska — Szczawiowa — Ustowska — Ustowo — Kurów — Siadło Dolne — Siadło Górne — Kolbaskowo — Rosówek — Kamieniec

3) linia 243

Plac Kościuszki ↔ Smolećcin

Szczecin: plac Kościuszki — aleja Piastów — plac Szyrockiego — Mieszka I — Południowa — Janiszewskiego — rondo Uniwersyteckie (z powrotem: rondo Uniwersyteckie — Południowa) — Cukrowa — Do Rajkowa — Warzymice — Będargowo — Barnisław — Smolećcin (z powrotem: Smolećcin — Karwowo — Warzymice)

Plac Kościuszki ↔ Smolećcin

Szczecin: plac Kościuszki — aleja Piastów — plac Szyrockiego — Mieszka I — Południowa — Janiszewskiego — rondo Uniwersyteckie (z powrotem: rondo Uniwersyteckie — Południowa) — Cukrowa — Do Rajkowa — Warzymice — Będargowo — Barnisław — Smolećcin (z powrotem: Smolećcin — Karwowo — Warzymice — Przeclaw — Warzymice)

Plac Kościuszki ↔ Kolbaskowo

Szczecin: plac Kościuszki — aleja Piastów — plac Szyrockiego — Mieszka I — Południowa — Janiszewskiego — rondo Uniwersyteckie (z powrotem: rondo Uniwersyteckie — Południowa) — Cukrowa — Do Rajkowa — Warzymice — Będargowo — Barnisław — Smolećcin (z powrotem: Smolećcin — Karwowo — Warzymice — Przeclaw — Warzymice) — Kolbaskowo

4) linia 244

Gumieńce ↔ Warnik

Szczecin: Kwiatowa — Okulickiego — Przylep — Stobno — Bobolin — Warnik (z powrotem: Warnik — Będargowo — Stobno)

Gumieńce ↔ Stobno Stacja

Szczecin: Kwiatowa — Okulickiego — Przylep — Stobno

Maczka ↔ Warnik

Szczecin: Maczka — Ku Słońcu (z powrotem: Ku Słońcu — Polskich Marynarzy — Maczka) — Kwiatowa — Okulickiego — Przylep — Stobno — Bobolin — Warnik (z powrotem: Warnik — Będargowo — Stobno)

Maczka ↔ Stobno Stacja

Szczecin: Maczka — Ku Słońcu (z powrotem: Ku Słońcu — Polskich Marynarzy — Maczka) — Kwiatowa — Okulickiego — Przylep — Stobno

5) linia 523

Zajezdnia Gołęcin ↔ Przeclaw

Szczecin: Wiszesława — Dębogórska — Robotnicza — Studzienna — Zgorzelecka — Hoża (z powrotem: Hoża — Robotnicza) — Bogumińska — Obotrycka — Przyjaciół Żołnierza — Wacisława I — Kollątaja — rondo Sybiraków — Kollątaja — rondo Giedroycia — aleja Wyzwolenia — Felezaka — Unisławy — plac Witosa — aleja Wyzwolenia (z powrotem: aleja Wyzwolenia — Ofiar Oświęcimia — Staszica — rondo Giedroycia) — plac Rodła — Piłsudskiego — plac Grunwaldzki — Piłsudskiego — plac Odrodzenia — Piłsudskiego — plac Szarych Szeregów — aleja Piastów — plac Kościuszki — aleja Piastów — plac Szyrockiego — aleja Powstańców Wielkopolskich — Milczańska — Mieszka I — Południowa — Janiszewskiego — rondo Uniwersyteckie (z powrotem: rondo Uniwersyteckie — Południowa) — Cukrowa — Warzymice — Przeclaw

W 2025 r. uczniowie szkół podstawowych, ponadpodstawowych, oraz szkół artystycznych realizujących podstawę programową kształcenia ogólnego w zakresie szkoły podstawowej i/lub

liceum ogólnokształcącego (z wyjątkiem uczniów szkół dla dorosłych oraz szkół policealnych), mieszkający w Gminie Kolbaskowo - na mocy porozumienia z Gminą Miasto Szczecin - korzystali z uprawnienia do bezpłatnych przejazdów komunikacją miejską, z tego tytułu w 2025 roku poniesiono wydatki w kwocie: **746 900,00 zł**

W okresie od 1 stycznia 2025 r. do 31 grudnia 2025 r. nadano **14 045** uprawnień na spersonalizowanej Szczecińskiej Karcie Aglomeracyjnej i Szczecińskiej Karcie Rodzinnej.

Rower miejski

W celu popularyzacji zdrowego stylu życia, rekreacji oraz ekologii, a także jako uzupełnienie komunikacji publicznej, od kwietnia 2025 roku na terenie Gminy Kolbaskowo ponownie działał system wypożyczania rowerów w ramach ww. systemu Bike_S – Szczeciński Rower Miejski.

Stacje wypożyczenia i postoju zlokalizowane są w Kolbaskowie, Przeclawiu i Warzymicach i są włączone w sieć funkcjonującą w Szczecinie i gminie Dobra.

Koszt obsługi systemu Bike_S – Szczeciński Rower Miejski na terenie gminy Kolbaskowo wyniósł 110 700,00 zł.

Dane statystyczne dotyczące wypożyczeń oraz zwrotów rowerów w Gminie Kolbaskowo z wyszczególnieniem stref postoju od 01.04 - 31.12.2025 r.

		IV	V	VI	VII	VIII	IX	X	XI	XII
Warzymice	Wypożyczenia	125	114	143	139	149	81	20	14	4
	Zwroty	133	115	145	140	151	92	28	8	6
Przeclaw	Wypożyczenia	67	69	70	63	90	45	13	13	5
	Zwroty	69	78	72	70	78	59	11	9	8
Kolbaskowo	Wypożyczenia	15	36	30	19	18	3	8	0	1
	Zwroty	14	30	25	20	19	4	2	1	0

Aktualnie, po dwóch badaniach strumieni pasażerskich, trwa analiza możliwości zmian rozkładu jazdy, tak by poprawić komunikację na terenie gminy i odpowiedzieć na zmieniające się potrzeby mieszkańców.

XIII. SPRAWY OBYWATELSKIE

Fundusz Sołecki

W 2025 roku Rada Gminy zdecydowała o wyodrębnieniu funduszu sołeckiego na 2026 rok. Równocześnie nie podejmowano uchwały w sprawie wymagań, dotyczących projektu budżetu

obywatelskiego i przeprowadzenia na terenie gminy Kołbaskowo konsultacji społecznych dotyczących Budżetu Obywatelskiego na rok 2026.

W związku z decyzją Rady Gminy w 18 sołectwach odbyły się konsultacje i zebrania wiejskie w sprawie przedsięwzięć przewidzianych do realizacji w 2026 roku.

Tabela: Wysokość środków stanowiących fundusz sołecki, przypadający na sołectwo.

Lp.	nazwa sołectwa	wysokość środków
1.	Barnisław	35 932,00
2.	Będargowo	42 207,03
3.	Bobolin	35 707,89
4.	Kamieniec	40 937,08
5.	Karwowo	22 784,32
6.	Kołbaskowo	60 957,40
7.	Kurów	49 453,19
8.	Moczyły	28 536,43
9.	Ostoja	74 702,70
10.	Pargowo	19 870,92
11.	Przeclaw	74 702,70
12.	Siadło Dolne	67 008,32
13.	Siadło Górne	32 869,19
14.	Smolęcín	28 760,54
15.	Stobno	56 325,84
16.	Ustowo	51 470,16
17.	Warnik	27 266,49
18.	Warzymice	74 702,70

Do 30 września mieszkańcy wszystkich 18 sołectw zdecydowali na jakie przedsięwzięcia chcą przeznaczyć środki stanowiące fundusz sołecki.

Tabela: Zestawienie przedsięwzięć do realizacji w ramach Funduszu Sołeckiego.

Lp.	nazwa sołectwa	Nazwa przedsięwzięcia	kwota
1.	Barnisław	Organizacja stacjonarnych warsztatów dla dzieci i młodzieży	4 000,00
		Doposażenie placu zabaw przy świetlicy w tyrolkę -projekt	12 000,00
		Monitoring zewnętrzny przy świetlicy	16 432,00
		Nasadzenia przy świetlicy	3 500,00
2.	Będargowo	Stworzenie bazy edukacyjno-wypoczynkowej dla mieszkańców na terenie gminnego kompleksu sportowego przy SP w Będargowie	42 207,03
3.	Bobolin	Poprawa bezpieczeństwa korzystania z dróg gminnych w Sołectwie Bobolin poprzez zakup kruszywa do wypełnienia ubytków w drogach znajdujących się na działkach 57; 16/7; 46; 38/26; 38/19	20 707,89
		Warsztaty dla dzieci i młodzieży: warsztaty malarskie, warsztaty taneczne	15 000,00

RAPORT O STANIE GMINY KOŁBASKOWO W 2025 ROKU

4.	Kamieniec	Wkład własny sołectwa Kamieniec na budowę przystanku autobusowego w okolicy ul. Chabrowej zgodnie z gotowym projektem.	25 000,00
		Nowe nasadzenia roślin oraz zakup zbiornika na wodę deszczową wraz z przyłączeniem	5 937,08
		Kino sferyczne oraz kino plenerowe	5 000,00
		Turniej Piłki Siatkowej	2 000,00
		Warsztaty oraz szkolenia z pierwszej pomocy przedmedycznej dla mieszkańców	3 000,00
5.	Karwowo	Zakup defibrylatora wraz z kapsułą	18 000,00
		Zakup kamery monitorującej centrum miejscowości i miejsce zamocowania kapsuły z AED	2 000,00
		Zakup roślin, kory, ziemi, agrotkaniny w celu wykonania nasadzeń	2 650,00
6.	Kolbaskowo	Wykonanie dokumentacji oświetlenia 40.000,00 40.000,00 zł ulicznego w ciągu drogi nr 1950412 (rozbudowa) do nr 1, 1A i 2 i w ciągu drogi nr 1950252 (nowej) do nr 109 w Kolbaskowie	40 000,00
		Warsztaty żywica epoksydowa	6 110,00
		Warsztaty Beauty	6 110,00
		Mikołajki	4 510,00
		Rodzinny Dzień Dziecka	4 227,40
7.	Kurów	Wykonanie piłkochwyłów o wysokości 5 metrów wokół boiska w Kurowie.	47 453,19
		Wykonanie dokumentacji technicznej na potrzeby budowy oświetlenia terenu rekreacyjnego w Kurowie. Przedsięwzięcie wspólne realizowane z sołectwem Ustowo.	2 000,00
8.	Moczyły	Doposażenie świetlicy wiejskiej (zakup telewizora)	2 500,00
		Nasadzenia kwiatów	2 036,43
		Konserwacja boiska do piłki nożnej poprzez wyrównanie nawierzchni oraz dosiew trawy	5 000,00
		Montaż oświetlenia zewnętrznego przy świetlicy w celu zapewnienia bezpieczeństwa mieszkańcom uczestniczącym w zajęciach po zapadnięciu zmroku	14 000,00
		Projekt zjeżdżalni dla dzieci typu Tyrolka	5 000,00
9.	Ostoja	Zakup i montaż klimatyzacji w salach lekcyjnych w Szkole Podstawowej w Przylepie ul. Rodzinna	50 000,00
		Przeznaczenie środków na remonty dróg gminnych na terenie Sołectwa Ostoja	24 702,70
10.	Pargowo	Zagospodarowanie terenu rekreacyjnego w dodatkowe elementy malej architektury. Stworzenie dodatkowej strefy sportowej.	19 870,92
11.	Przeclaw	Renowacja wiat przystankowych	20 000,00
		Stworzenie soleckiej drużyny piłki siatkowej i organizacja turnieju	29 000,00
		Włączenie się w organizację festynu z okazji Dnia Dziecka	12 000,00
		Zakupy 4 koszy na śmieci	5 000,00
		Dodatkowe nasadzenia drzew i krzewów	8 702,70
12.	Siadło Dolne	Ogrodzenie panelowe z bramką i bramą wjazdową wydzielające teren działek gminnych nr 75/7 i 14/1 w obrębie Siadło Dolne - w rejonie dawnej "Andrzejówki" przy wiacie	20 000,00

RAPORT O STANIE GMINY KOŁBASKOWO W 2025 ROKU

		Zakup i montaż kontenera sanitarnego z WC oraz pomieszczeniem kuchennym wraz z podstawowym wyposażeniem na terenie działki gminnej nr 75/7 obręb Siadło Dolne	46 008,00
		Montaż tablicy informacyjnej przypominających o zasadach obowiązujących w strefie zamieszkania przy nabrzeżu w Siadle Dolnym	1 000,00
13.	Siadło Górne	Renowacja elementów ścieżki edukacyjnej na terenie wsi	10 000,00
		Warsztaty ornitologiczne	6 000,00
		Warsztaty dla dzieci	10 000,00
		Warsztaty florystyczne	4 300,00
		Warsztaty pierwszej pomocy	2 500,00
14.	Smolećcin	Montaż lampy hybrydowej solarno-wiatrowej na duży obszar 40W w obrębie pasa drogowego (przy wjeździe) na osiedle mieszkaniowe "Sielski Zakątek" w miejscowości Smolećcin	16 500,00
		Kolejny etap modernizacji boiska sportowego w miejscowości Smolećcin - wyrównanie nawierzchni boiska	12 260,54
15.	Stobno	Doposażenie placu zabaw dla dzieci przy świetlicy Stobno 28A wraz z montażem	56 325,84
16.	Ustowo	Budowa ogrodzenia z metalowego plotu przy wiacie	15 000,00
		Uzupełnienie krawężników przy drodze gminnej 195016Z na długości 100 metrów	14 000,00
		Remont wiaty wraz z ławami, kostką (oczyszczenie, odmalowanie, konserwacja)	7 000,00
		Organizacja zajęć wakacyjnych dla dzieci (8 spotkań)	5 000,00
		Organizacja wydarzeń integracyjnych dla mieszkańców, festyny, warsztaty (koszty m.in. wynajęcie sprzętu rozrywkowego, animator)	4 470,00
		Wykonanie dokumentacji technicznej na potrzeby budowy oświetlenia terenu rekreacyjnego w Kurowie. Przedsięwzięcie wspólne realizowane z sołectwem Kurów	6 000,00
17.	Warnik	Zmiana organizacji ruchu w miejscowości Warnik (wprowadzenie strefy zamieszkania lub ograniczenia prędkości do 30km/h oraz zakaz wjazdu pojazdów powyżej 10t)	27 266,49
18.	Warzymice	Wykonanie nowego pokrycia dachowego, deskowanie i położenie gontu na istniejących wiatkach; ogrodzenie z bramą wjazdową wydzielające teren działki nr 117 w obrębie Warzymice (teren rekreacyjny)	58 900,00
		Zakup 6 szt. ławo-stolów	13 776,00
		Zakup i montaż tablicy informacyjnej i tablicy soleckiej	2 000,0

XIV. BEZPIECZEŃSTWO

1. Straż Gminna

CZEŚĆ I

Ewidencja wyników działań straży

Lp.	Rodzaje wykroczeń zawartych w:	Środki oddziaływania wychowawczego (art.41 k.w.)	Grzywna nałożona w drodze mandatu karnego		Wnioski do sądu	Inny sposób zakończenia czynności (odstąpienie od skierowania wniosku o ukaranie, przekazane sprawy innym organom)	Razem
			Liczba	Kwota			
1.	Ustawie - Kodeks wykroczeń	237	213	29 200,00	26	28	504
	a) wykroczenia przeciwko porządkowi i spokojowi publicznemu	1	1	50,00	1	1	4
	b) Wykroczenia przeciwko instytucjom państwowym, samorządowym i społecznym	0	0	0,00	0	1	1
	c) wykroczenia przeciwko bezpieczeństwu osób i mienia	2	7	1 250,00	0	0	9
	d) wykroczenia przeciwko bezpieczeństwu i porządkowi w komunikacji	207	159	20 600,00	25	23	414
	e) Wykroczenia przeciwko obyczajności publicznej	0	1	100,00	0	1	2
	f) wykroczenia przeciwko urządzeniom użytku publicznego	27	44	6 700,00	0	2	73
	g) Szkodnictwo leśne, polne i ogrodowe	0	1	500,00	0	0	1
3.	Ustawie o wychowaniu w trzeźwości i przeciwdziałaniu alkoholizmowi	6	4	400,00	0	0	10
4.	Ustawie o ochronie zdrowia przed następstwami używania tytoniu i wyrobów tytoniowych	9	1	300,00	0	0	10

RAPORT O STANIE GMINY KOŁBASKOWO W 2025 ROKU

5.	Ustawie o utrzymaniu czystości i porządku w gminach	5	14	1 950,00	2	3	24
6.	Ustawie o odpadach	1	8	1 600,00	0	0	9
7.	Ustawie o ochronie zdrowia zwierząt oraz zwalczania chorób zakaźnych zwierząt	2	5	600,00	0	0	7
8.	Ustawie o recyklingu pojazdów wycofanych z eksploatacji	0	0	0,00	0	2	2
9.	Ustawie o zużytym sprzęcie elektrycznym i elektronicznym	0	1	100,00	0	0	1
10.	Ustawie – Kodeks Wyborczy	0	0	0,00	0	3	3
Ogółem:		260	246	34 150,00	28	36	570

W analizowanym okresie:

sporządzono do Sądu Rejonowego Szczecin-Prawobrzeże i Zachód w Szczecinie VII Zamiejscowy Wydział Karny z siedzibą w Policach, wnioski o ukaranie:

- w 13 sprawach o wykroczenia popełnione w 2024 r., w tym 9 wniosków jest w trakcie rozpatrzenia przez sąd;
- w 15 sprawach o wykroczenia popełnione w 2025 r., w tym 8 wniosków jest w trakcie rozpatrzenia przez sąd;

Przeprowadzono ogółem **1533** interwencji w tym:

interwencje w miejscowościach:

- Warzymice – 445
- Przeclaw – 390
- Ustowo – 126
- Kolbaskowo – 97
- Siadło Dolne – 69
- Stobno – 60
- Rosówek – 43
- Bobolin – 40
- Będargowo – 39
- Kurów – 26
- Smolecin – 24
- Rajkowo – 23
- Kamieniec – 22
- Karwowo – 22
- Barnisław – 21

RAPORT O STANIE GMINY KOŁBASKOWO W 2025 ROKU

- Ostoja	-	20
- Siadło Górne	-	20
- Przylep	-	13
- Warnik	-	11
- Moczyły	-	10
- Pargowo	-	6
- Smętowice	-	6
- Kamionki	-	0
- Inne	-	0

ponadto:

- a) podjęto **145** czynności wyjaśniających w sprawach o wykroczenie;
- b) wykonano **61** pomocy prawnych;
- c) w **135** przypadkach przekazano sprawy do innych instytucji.

L.p.	Pozostałe wyniki działania	Liczba
1.	Pojazdy unieruchomione przez zastosowanie urządzenia do blokowania kół	21
2.	Wydane dyspozycje usunięcia pojazdów, w tym	6
	a) na podstawie art. 50a ustawy z dnia 20 czerwca 1997 r. - Prawo o ruchu drogowym	4
	b) na podstawie art. 130a ustawy z dnia 20 czerwca 1997 r. - Prawo o ruchu drogowym	2
	- pojazdy usunięte z drogi	2
	- zastosowanie procedury wynikającej z art. 130a ust. 2a	0
3.	Pojazdy odnalezione	0
4.	Osoby doprowadzone do izby wytrzeźwień lub miejsca zamieszkania.	6
5.	Ujawnione przestępstwa.	2
6.	Osoby ujęte i przekazane Policji.	0
7.	Zabezpieczone miejsca przestępstwa, katastrofy lub innego podobnego zdarzenia albo miejsca zagrożonego takim zdarzeniem.	1
8.	Chronione obiekty komunalne i urządzenia użyteczności publicznej.	0
9.	Konwojowanie dokumentów, przedmiotów wartościowych lub wartości pieniężnych na potrzeby gminy.	2
10.	Kontrola osobista, przeglądanie zawartości podręcznych bagaży osoby	0
11.	Przyjęte zgłoszenia od mieszkańców, dotyczące:	811
	g) zakłócenia porządku publicznego i spokoju	32
	g) zagrożeń w ruchu drogowym	370
	g) ochrony środowiska i gospodarki odpadami	227
	g) zagrożeń życia i zdrowia	12
	g) zagrożeń pożarowych (katastrof)	1
	g) awarii technicznych	4
	g) zwierząt	134
	Pozostałe zgłoszenia	31

Część V
Współpraca straży z Policją

Lp.	Rodzaj przedsięwzięcia	Informacja dotycząca przedsięwzięcia (krótki opis, ew. liczba działań)
1	Patrole mieszane liczba wspólnych patroli w ciągu roku	30 patroli
2	Akcje prewencyjne, z podaniem liczby zaangażowanych strażników i liczby akcji	Akcje prewencyjne: - akcja „Bezpieczne wakacje” – 5 strażników - akcja „Bezpieczne ferie” – 5 strażników - dzień dziecka w GOKSiR Przeclaw - 1 strażnik - akcja „Znicz” – 1 strażnik
3	Inne wspólne inicjatywy	1) Zajęcia profilaktyczne w placówkach oświatowych Gminy Kolbaskowo; 2) Wspólne patrolowanie i zabezpieczanie: - Wielka Orkiestra Świątecznej Pomocy; - procesja Bożego Ciała w m. Przeclaw, Będargowo; - procesja Drogi Krzyżowej w m. Przeclaw -XIV Ćwierćmaraton Bielika; - Dolina Dolnej Odry Poezją Śpiewana w Moczylach - Mizukon w m. Przeclaw - Wybory Prezydenta Rzeczypospolitej Polskiej, - Wybory uzupełniające do Rady Gminy Kolbaskowo,

Część VI
Inne przedsięwzięcia

1. Straż Gminna kontrolowała warunki trzymania zwierząt, interweniując wobec pozostawionych zwierząt bez opieki, zwłaszcza w okresie zimowym. Straż Gminna w Kolbaskowie przeprowadziła **102** interwencje związane ze zwierzętami.
2. Strażnicy dokonywali kontroli stanu dróg, urządzeń drogowych oraz oznakowania dróg na terenie Gminy Kolbaskowo. W 2025 r. sporządzono 25 pism do zarządców dróg w sprawie uszkodzeń dróg, urządzeń drogowych, lub zawężeń dróg, przez nadmiernie rozrośniętą roślinność przydrożną, oraz 19 pism dotyczących uszkodzonych znaków. Ponadto sporządzono dokumentację fotograficzną wraz z notatkami urzędowymi do 3 zdarzeń drogowych kierowców pojazdów, ze zwierzętami bądź z wyrwami w nawierzchni, skutkujących uszkodzeniami pojazdów.
3. Straż Gminna reagowała na sygnały w sprawie dzikich wysypisk śmieci. W 2025 r. nakazano 53 właścicielom nieruchomości uprzątniecie swoich terenów na których znajdowały się odpady, z czego 7 nakazów nie zostało zrealizowanych. Skierowano 23 pisma do Wydziału Ochrony Środowiska Urzędu Gminy Kolbaskowo w sprawie podjęcia czynności kontrolnych, w tym 7 wniosków o wszczęcie postępowań administracyjnych wobec właścicieli nieruchomości, którzy nie uprzątnęli swoich posesji. Ponadto strażnicy podejmowali szereg działań w celu utrzymania ład i porządku na terenie Gminy Kolbaskowo poprzez

reagowanie na: zaśmiecanie miejsc publicznych, spalanie odpadów poza spalarnią odpadów, nieprawidłowe pozbywanie się odpadów z nieruchomości, nieprzekazanie zużytego sprzętu elektrycznego i elektronicznego, niestosowanie się do Regulaminu utrzymania czystości i porządku na terenie Gminy Kolbaskowo, naklejanie ogłoszeń na słupach bez zgody zarządcy terenu, zanieczyszczania dróg, czy wyrzucania nieczystości na nienależący do sprawcy grunty rolne. Za powyższe naruszenia strażnicy nałożyli w sumie 18 mandatów na łączną kwotę 4200 zł oraz skierowano 2 wnioski do sądu o ukaranie.

4. W 2025 roku strażnicy podejmowali czynności wobec nieużytkowanych pojazdów. Ustalano aktualnych posiadaczy takich aut, sprawdzano: stan pojazdów, polisy obowiązkowego ubezpieczenia OC, badania techniczne, sprawdzano pojazdy pod kątem kradzieży itp. Zwracano się do posiadaczy pojazdów o zabranie aut z miejsc lub doprowadzenie ich do stanu użytkowania. W wyniku tych czynności 36 właścicieli nieużytkowanych pojazdów usunęło swoje auta we własnym zakresie, 4 pojazdy usunęła Straż Gminna, a wobec 13 pojazdów nieużytkowanych, nadal trwają czynności zmierzające do ustalenia aktualnych ich posiadaczy lub trwa termin na ich usunięcie przez właścicieli.
5. Straż Gminna przeprowadziła 23 kontrole gospodarowania odpadami płynnymi posiadaczy szamb i przydomowych oczyszczalni ścieków. W 3 przypadkach ujawniono nieprawidłowości i nałożono 2 mandaty karne wobec właścicieli posesji, wobec jednego z właścicieli nieruchomości skierowano wniosek do sądu o ukaranie.
6. Strażnicy w ubiegłym roku 16 razy umieszczali na terenach gminnych fotopułapki, celem ujawnienia czynów zabronionych takich jak zaśmiecanie, niestosowanie się do znaków drogowych lub dewastacje. Ujawniono 2 przypadki pozbywania się odpadów – nałożono 2 mandaty po 500 zł. Ponadto fotopułapki zarejestrowały 12 przypadków kierowania pojazdami silnikowym po drodze dla rowerów. Wobec tych sprawców Straż Gminna złożyła 12 zawiadomień o popełnionych wykroczeniach na posterunek policji w Kolbaskowie zgodnie z kompetencjami.
7. Straż Gminna wspomagała także działalność Urzędu Gminy Kolbaskowo poprzez wykonywanie czynności kontrolnych dotyczących m.in. wymeldowywań osób, ujęć osób w stałym obwodzie głosowania, składanych deklaracji za gospodarowanie odpadami komunalnymi, składanych deklaracji na posiadanie kompostowników, ustalenia miejsca zamieszkania przedpoborowych, informowano urząd o nielegalnych wycinkach drzew, udzielano ochrony przy dostarczaniu kart wyborczych do lokali, zabezpieczano lokale wyborcze, a także konwojowano środki pieniężne z Urzędu Gminy Kolbaskowo do banku.
8. Straż Gminna w Kolbaskowie podejmowała również działania wobec osób znajdujących się w kryzysie bezdomności. Na terenie naszej gminy w czasie zimy 2024/2025 przebywało 3 mężczyzn w miejscowościach Ustowo, Kamieniec i Barnisław. Nocowali w opuszczonym budynku, pojeździe i przyczepie kempingowej. Natomiast podczas zimy 2025/2026 ujawniono 3 kolejnych mężczyzn znajdujących się w kryzysie bezdomności przebywających w pustostanie, namiocie i przybudówce opuszczonego budynku, w miejscowościach Ustowo i

Karwowo. We współpracy z pracownikami GOPS osobom tym zapewniano pomoc w uzyskaniu pobytu w schroniskach, noclegowniach, ogrzewalniach, uzyskania odzieży czy posiłków. Jeden z tych mężczyzn wymagał pomocy medycznej, został zabrany do szpitala a następnie po wyleczeniu do Domu Pomocy Społecznej. Drugi pan skorzystał z możliwości pobytu w schronisku na czas zimy i został do takiego ośrodka w Stargardzie

- przetransportowany przez Straż Gminną. Kolejny nasz podopieczny podczas jednej z kontroli znajdował się w stanie upojenia alkoholowego, a pozostawienie go w miejscu, w którym się znajdował zagrażałoby jego życiu lub zdrowiu, więc został doprowadzony do SCPU w Szczecinie celem wytrzeźwienia, po czym skorzystał z możliwości pobytu w schronisku na terenie Szczecina. Interwencja strażników zapobiegła wychłodzenia organizmu mężczyzny, co mogło doprowadzić do jego zgonu. Pozostali panowie postanowili pozostać w aktualnych miejscach pobytu, gdzie podczas niskich temperatur strażnicy regularnie sprawdzali czy mieli możliwość zabezpieczenia się przed zimmem, czy mieli co jeść, czy nie potrzebowali pomocy.
9. W 2025 roku strażnicy podjęli 6 interwencji wobec osób znajdujących się w stanie upojenia alkoholowego, znajdujących się w miejscu, gdzie pozostawienie ich mogło zagrażać ich życiu lub zdrowiu. Wobec powyższego 5 osób doprowadzono do SCPU w Szczecinie celem wytrzeźwienia, a jedną osobę doprowadzono do miejsca zamieszkania i przekazano pod opiekę współlokatorom.
10. Strażnicy w ubiegłym roku kilkakrotnie udzielali wsparcia policji poprzez pomoc w kierowaniu ruchem drogowym przy zabezpieczaniu miejsc wypadków czy wycieku metanu w Kolbaskowie, a także przez zabezpieczanie terenu na czas podjęcia niewybuchów przez saperów. Ponadto patrol Straży Gminnej w marcu 2025 r. udał się na penetrację terenu w Rosówku celem zlokalizowania osoby zaginionej. Strażnicy odnaleźli zwłoki zaginionego mężczyzny.

3.Straż pożarna

Na terenie Gminy Kolbaskowo funkcjonują dwie ochotnicze straże pożarne: OSP Kolbaskowo i OSP Smołęcín. Łącznie służbę pełni 52 strażaków ochotników: OSP Kolbaskowo 22 strażaków ochotników, OSP Smołęcín 30 strażaków ochotników.

Gmina bezpłatnie użycza obu strażom budynki gminne wykorzystywane na potrzeby remizy strażackiej

w Kolbaskowie i Smołęcínie. OSP Kolbaskowo jest w Krajowym Systemie Ratowniczo – Gaśniczym.

W 2025 roku strażacy uczestniczyli w akcjach ratunkowych:

- OSP Kolbaskowo 119 razy,
- OSP Smołęcín: 38 razy.

W 2025 r. wysokość środków dotacji celowej z budżetu gminy na realizację zadania własnego gminy w zakresie ochrony przeciwpożarowej, przeciwpowodziowej i innych sytuacji kryzysowych wyniosła łącznie 230 000zł, z czego OSP Kolbaskowo otrzymało dotację w wysokości 180 000 zł, OSP Smołęcín zaplanowano 50 000 zł.

Dzięki zaangażowaniu i aktywności mieszkańców gminy Kolbaskowo, którzy w wyborach do Sejmu w 2023 wykazali się najwyższą frekwencją w powiecie polickim, jednostki OSP z terenu naszej Gminy wygrały Bitwę o Remizy i w roku 2024 otrzymały po 250 000 zł na zakup sprzętu i wyposażenia ze środków Ministerstwa Spraw Wewnętrznych i Administracji. Środki te pozwoliły na doposażenia naszych jednostek w urzędzenia, które zdaniem poszczególnych OSP, były niezbędne

by właściwie realizować zadania w zakresie ochrony przeciwpożarowej, przeciwpowodziowej i innych sytuacji kryzysowych.

Drugą transzę rozdysponowało Ministerstwo Klimatu i Środowiska, w 2025r. poprzez Wojewódzki Fundusz Ochrony Środowiska i Gospodarki Wodnej w Szczecinie poprzez system przygotowania wniosków na remont dofinansowanie z WFOŚiGW z Programu Priorytetowego pn. „Ogólnopolski program finansowania służb ratowniczych” Część 3) Modernizacja energetyczna budynków Ochotniczych Straży Pożarnych w gminie przedstawiało się następująco;

Nazwa zadania: Modernizacja energetyczna budynku OSP Kołbaskowo

- montaż klimatyzacji wspomagającej system ogrzewania z funkcją chłodzenia o łącznej mocy 11,6 kW
- stolarka okienna - wymiana okien 17 szt.
- montaż paneli fotowoltaicznych o mocy 9,12 kWp
- magazyn energii o mocy 8 kWh
- Podłączenie instalacji CO i CWU do instalacji PV z magazynem energii
- koszt wykonania dokumentacji projektowo-technicznej
- koszt wykonania dokumentacji po modernizacji (analiza energetyczna)

wartość zadania: 199 738,25

wkład własny: 12 300,00

dofinansowanie: 187 438,25

Nazwa zadania: Modernizacja energetyczna budynku OSP Smolecin

- stolarka okienna - 18 szt.
- podłączenie zbiornika akumulacyjnego do instalacji PV z magazynem energii
- magazyn energii o mocy 8 kWh
- montaż instalacji fotowoltaicznej o mocy 9,1 kWp
- montaż klimatyzacji z funkcją chłodzenia i grzania (pompa ciepła powietrze-powietrze) o łącznej mocy 11,2 kW
- podłączenie instalacji CO do instalacji PV z magazynem energii
- przygotowanie dokumentacji projektowo-technicznej
- koszt wykonania dokumentacji po modernizacji (analiza energetyczna)

wartość zadania: 182 843,98

wkład własny: 12 300,00

dofinansowanie: 170 543,98

Gmina realizuje wytyczne, które zastały zawarte w raporcie pokontrolnym NIK z kontroli finansowania przez gminy ochotniczych straży pożarnych z przeprowadzonej w 2019 r. (nr LPO.430.006.2018). Wskazano w nim między innymi na brak jednolitych zasad określających kolejność zaspokajania potrzeb sprzętowo-szkoleniowych, w oparciu, o które mogłyby być racjonalnie rozdysponowane – pochodzące z licznych źródeł – środki publiczne na działalność OSP. Zdaniem NIK, podział środków na działalność OSP nie zawsze był zdeterminowany rolą jaką jednostki te odgrywały w systemie ochrony przeciwpożarowej, ich potencjałem oraz aktywnością.

Izba zaleciła podjęcie działań zmierzających do optymalizacji finansowania poszczególnych OSP poprzez uwzględnianie ich aktualnej roli i potencjału w systemie ochrony

przeciwpożarowej oraz realnych możliwości jego poprawy. Użycie w obowiązującej od 1 stycznia 2022 r. regulacji, zwrotu „stosownie do posiadanych sił i środków” stanowi więc odpowiedź na postulaty Najwyższej Izby Kontroli i należy odnosić go do sił i środków OSP, a nie gminy, na terenie której znajdują się OSP.

AED – BUDOWA SYSTEMU DEFIBRYLATORÓW ZEWNĘTRZNYCH W GMINIE

W 2025 r. Gmina Kolbaskowo zrealizowała działania mające na celu zwiększenie poziomu bezpieczeństwa mieszkańców oraz poprawę dostępności do sprzętu ratującego życie. W ramach podjętych przedsięwzięć do końca 2025 r. na terenie gminy zamontowano specjalne kapsuły wyposażone w automatyczne defibrylatory zewnętrzne (AED) oraz zestawy do tamowania krwotoków.

Urządzenia zostały rozmieszczone w siedmiu lokalizacjach na terenie Gminy Kolbaskowo, w obiektach o istotnym znaczeniu dla lokalnej społeczności, tj.:

1. Szkoła Podstawowa w Przeclawiu – 2 szt. AED,
2. Szkoła Podstawowa w Będargowie,
3. Zespół Placówek Oświatowych w Kolbaskowie,
4. Zespół Szkolno-Przedszkolny w Przylepie,
5. GOKSiR w Przeclawiu,
6. Pałac Ostoja w Ostoi,
7. Świetlica wiejska w Bobolinie.

Realizacja zadania miała na celu skrócenie czasu reakcji w sytuacjach nagłego zagrożenia życia i zdrowia, w szczególności w przypadku nagłego zatrzymania krążenia oraz masywnych krwotoków. Rozmieszczenie urządzeń w ogólnodostępnych i często uczęszczanych punktach gminy znacząco zwiększa możliwość szybkiego podjęcia działań ratowniczych jeszcze przed przybyciem służb medycznych.

Równoległe z instalacją sprzętu przeprowadzono szkolenia dotyczące zasad udzielania pierwszej pomocy przedmedycznej, ze szczególnym uwzględnieniem obsługi automatycznych defibrylatorów AED oraz wykorzystania zestawów do tamowania krwotoków. Szkolenia miały charakter praktyczny i instruktażowy. Ich celem było przygotowanie osób przebywających na co dzień w wyznaczonych obiektach do właściwego reagowania w sytuacjach zagrożenia życia, nabycie podstawowych umiejętności w zakresie rozpoznawania stanu zagrożenia oraz podjęcia skutecznych działań do czasu przybycia służb ratunkowych.

Przeprowadzone działania stanowią istotny element budowania lokalnego systemu bezpieczeństwa oraz wzmocnienia gotowości społeczności lokalnej do reagowania w sytuacjach kryzysowych. Wyposażenie obiektów w nowoczesny sprzęt ratowniczy, połączone z działaniami szkoleniowymi, przyczynia się do podniesienia poziomu ochrony zdrowia i życia mieszkańców Gminy Kolbaskowo.

XV. EDUKACJA

W Gminie Kolbaskowo w 2025 r. funkcjonowały 4 szkoły podstawowe.

Lp.	Nazwa jednostki	Liczba oddziałów	Liczba uczniów	W tym:	
				dziewczęta	chłopcy
1	Szkoła Podstawowa w Kolbaskowie	17	288	138	150
2	Szkoła Podstawowa w Będargowie (SP + „O”)	9	146	62	84
3	Szkoła Podstawowa w Przeclawiu (SP + „O”+ oddziały wychowania przedszkolnego)	42	921	452	469
4	Szkoła Podstawowa w Przylepie	11	178	90	88
	Razem szkoły podstawowe	79	1 533	742	791

Wg danych ze szkół i SIO

Nauczaniem indywidualnym (nauczanie specjalne, zindywidualizowana ścieżka kształcenia, indywidualny program nauczania) objętych było 58 uczniów.

W przeliczeniu na 1 ucznia, wydatki z budżetu gminy w szkołach podstawowych w 2025 r. kształtowały się następująco:

Lp.	Nazwa jednostki	Wydatki na 1 ucznia (zł)
1	Szkoła Podstawowa w Kolbaskowie	1 973,09
2	Szkoła Podstawowa w Będargowie	2 155,71
3	Szkoła Podstawowa w Przeclawiu	1 357,68
4	Szkoła Podstawowa w Przylepie	1 936,18

Dane z ewidencji ZEAS w Kolbaskowie

We wrześniu 2025 r. naukę w szkołach podstawowych rozpoczęło:

Lp.	Nazwa jednostki	Liczba uczniów rozpoczynających naukę we wrześniu 2025 r.	W tym:	
			dziewczęta	chłopcy
1	Szkoła Podstawowa w Kolbaskowie	26	14	12
	Klasa I	26	14	12
2	Szkoła Podstawowa w Będargowie	37	17	20
	Oddział „O”	20	9	11

RAPORT O STANIE GMINY KOŁBASKOWO W 2025 ROKU

	Klasa I	17	8	9
3	Szkoła Podstawowa w Przeclawiu	105	49	56
	Oddział „O”	15	7	8
	Klasa I	90	42	48
4	Szkoła Podstawowa w Przylep	51	30	21
	Klasa I	51	30	21

Dane wg informacji ze szkół

W szkołach odbywała się nauka języka obcego:

Lp.	Nazwa jednostki	Liczba uczniów	W tym:	
			dziewczęta	chłopcy
1	<u>Szkoła Podstawowa w Kolbaskowie</u> - język angielski	288	138	150
	- język niemiecki- dodatkowy	54	22	32
2	<u>Szkoła Podstawowa w Będargowie</u> - język angielski	146	61	85
	- język niemiecki - dodatkowy	18	5	13
3	<u>Szkoła Podstawowa w Przeclawiu</u> - język angielski	797	389	408
	- język niemiecki - dodatkowy	251	120	131
	- język niemiecki	43	23	20
	- język angielski - dodatkowy	43	23	20
4	<u>Szkoła Podstawowa w Przylepie</u> - język angielski	178	90	88
	- język niemiecki	0	0	0

Dane wg informacji ze szkół

<u>Do jednej klasy (oddziału) uczęszczało w 2025 r.:</u>	
1)	Szkoła Podstawowa w Kolbaskowie - średnio 17 uczniów; najwięcej 23 uczniów; najmniej 10 uczniów
2)	Szkoła Podstawowa w Będargowie – średnio 16 uczniów; najwięcej 21 uczniów; najmniej 8 uczniów
3)	Szkoła Podstawowa w Przeclawiu – średnio 21 uczniów; najwięcej 25 uczniów; najmniej 16 uczniów
4)	Szkoła Podstawowa w Przylepie – średnio 16 uczniów; najwięcej 20 uczniów; najmniej 12 uczniów

Zatrudnienie nauczycieli w poszczególnych szkołach na dzień 31.12.2025 r.:

Lp.	Nazwa jednostki		Liczba osób	W tym:
-----	-----------------	--	-------------	--------

RAPORT O STANIE GMINY KOŁBASKOWO W 2025 ROKU

		Liczba etatów ogółem		Nauczyciel dyplomowany	Nauczyciel mianowany	Nauczyciel początkujący
1	Szkoła Podstawowa w Kolbaskowie	39,54	46	19,15	14,08	6,31
2	Szkoła Podstawowa w Będargowie	17,86	25	8,19	6,71	2,96
3	Szkoła Podstawowa w Przeclawiu	86,96	97	46,17	17,10	23,69
4	Szkoła Podstawowa w Przyłepie	23,28	40	7,20	6,78	9,30
	Razem	167,64	208	80,71	44,67	42,26

Dane wg ewidencji ZEAS i SIO

W okresie styczeń - grudzień 2025 r. zatrudniono 29 nauczycieli - w przeliczeniu 24,39 etatu; rozwiązano stosunek pracy z 20 nauczycielami - w przeliczeniu 14,57 etatu. Przyczyny zwolnień: umowy na czas określony, porozumienie między stronami, wypowiedzenie umowy przez pracownika, przejście na emeryturę.

Na jednego nauczyciela (etat) w poszczególnych szkołach przypadło średnio:	
1)	Szkoła Podstawowa w Kolbaskowie - 7 uczniów
2)	Szkoła Podstawowa w Będargowie - 8 uczniów
3)	Szkoła Podstawowa w Przeclawiu - 11 uczniów
4)	Szkoła Podstawowa w Przyłepie - 6 uczniów

W 2025 r. szkoły podstawowe ukończyło 114 uczniów. Promocji do następnej klasy nie otrzymało 11 uczniów, w tym: 5 uczniów z jednego przedmiotu, 2 uczniów z kilku przedmiotów oraz 4 uczniów edukacji wczesnoszkolnej.

Zdawalność egzaminu ósmoklasisty w 2025 r.:

Przedmioty	Język polski	Matematyka	Język angielski	Język niemiecki	w (%)
Wyniki	69	58	79	x	

Dane z OKE w Poznaniu

Dyrektorzy szkół podstawowych przyznali w 2025 r. 260 stypendiów za wyniki w nauce i osiągnięcia sportowe na łączną kwotę 32 466 zł.

Dowożenie uczniów do szkół – ustawowy obowiązek gminy - zorganizowany przez gminę transport (zgodnie z obwodami):

1) Szkoła Podstawowa w Kolbaskowie:

- styczeń - czerwiec 2025 - 39 uczniów, tj. 13,09 % wszystkich uczniów
- wrzesień – grudzień 2025 - 44 uczniów, tj. 15,28 % wszystkich uczniów

2) Szkoła Podstawowa w Będargowie:

- styczeń - czerwiec 2025 - 48 uczniów, tj. 36,64 % wszystkich uczniów
- wrzesień - grudzień 2025 - 46 uczniów, tj. 31,51 % wszystkich uczniów

3) Szkoła Podstawowa w Przylepie:

- styczeń - czerwiec 2025 - 13 uczniów, tj. 10,24% wszystkich uczniów
- wrzesień - grudzień 2025 - 19 uczniów, tj. 10,67 % wszystkich uczniów

Dowożenie uczniów niepełnosprawnych do placówek szkolno-wychowawczych poza terenem Gminy – ustawowy obowiązek gminy - zorganizowany przez gminę transport:

- 1) okres styczeń – czerwiec 2025 r. – 11 uczniów;
- 2) okres wrzesień – grudzień 2025 r. – 10 uczniów.

Ponadto gmina na mocy zawartych umów zwracała rodzicom koszt dowozu przez nich uczniów niepełnosprawnych do placówek szkolno-wychowawczych:

- 1) okres styczeń – czerwiec 2025 r. – 8 umów;
- 2) okres wrzesień – grudzień 2025 r. – 12 umów.

Wydatki na oświatę w budżecie gminy w roku 2025, w dziale 801 wynosiły razem **44 398 300,10 zł**, z czego **72,29 %** zostało pokryte z potrzeb oświatowych **31 099 608 zł**, dotacji z budżetu państwa **152 207,91 zł**, środków z Funduszu Pomocy **676 244,00 zł** oraz środków otrzymanych na realizację projektu w ZSP Przylep **168 193,11 zł**.

(Dane ze sprawozdania z realizacji wydatków budżetu Gminy Kolbaskowo na 31.12.2025)

Ponadto Gmina Kolbaskowo przekazała w 2025 r. środki *finansowe* w kwocie 4 400 306,94 zł w formie:

- Dotacji dla przedszkoli, szkół i placówek oświatowych prowadzonych na terenie gminy Kolbaskowo przez inne niż gmina Kolbaskowo osoby prawne i osoby fizyczne w kwocie 3 980 430,54 zł
- Zwrotu kosztów utrzymania dla przedszkoli publicznych prowadzonych przez inny samorząd, do którego uczęszczają wychowankowie będący mieszkańcami naszej gminy w kwocie 263 707,80 zł
- Dotacji na sfinansowanie kosztu utrzymania wychowanków będących mieszkańcami Gminy, a przebywających w niepublicznych przedszkolach w innych gminach w kwocie 156 168,60 zł

(Dane ze sprawozdania z realizacji wydatków budżetu Gminy Kolbaskowo na 31.12.2025)

XVI. PRZEDSZKOLA, PUNKTY PRZEDSZKOLNE I ŻŁOBEK

W roku 2025 w Gminie Kolbaskowo funkcjonowały 3 przedszkola gminne:

- 1) Przedszkole w ZPO w Kolbaskowie
- 2) Przedszkole Publiczne w Przeclawiu
- 3) Przedszkole Publiczne w Przylepie.

Uczęszczało do nich 373 dzieci.

Lp.	Rocznik	Ogólna liczba dzieci	W tym:	
			dziewczęta	chłopcy
1	2019	99	45	54
2	2020	93	40	53
3	2021	101	55	46
4	2022	80	35	45
	Razem	373	175	198

Dane wg informacji z placówek

Nauczaniem indywidualnym objętych było 22 dzieci posiadających orzeczenie o potrzebie kształcenia specjalnego.

Zatrudnienie nauczycieli w publicznych przedszkolach wg danych na 31.12.2025 r.

Lp.	Nazwa jednostki	Liczba etatów	Liczba nauczycieli	W tym:		
				Nauczyciel dyplomowany	Nauczyciel mianowany	Nauczyciel początkujący
1	Przedszkole - ZPO w Kolbaskowie	7,00	7	2,00	4,00	1,00
2	Przedszkole Publiczne w Przeclawiu	22,51	25	3,18	12,30	7,03
3	Przedszkole Publiczne w Przylepie	6,82	9	0,00	3,83	2,99

Wydatki na 1 dziecko w przedszkolach publicznych:

- 1) Przedszkole w ZPO w Kolbaskowie 1 791,42 zł
- 2) Przedszkole Publiczne w Przeclawiu 1 530,46 zł
- 3) Przedszkole Publiczne w Przylepie 1 661,42 zł

W 2025 roku na prowadzenie publicznych przedszkoli (dział 801 rozdział 80104) gmina wydała 7 395 452,57 zł.

Ponadto na terenie Gminy Kolbaskowo do 31 sierpnia 2025 r. funkcjonował 1 publiczny punkt przedszkolny:

1) Punkt przedszkolny w SP w Przeclawiu

Do punktu przedszkolnego w 2025 roku uczęszczało 20 dzieci.

Lp.	Rocznik	Ogólna liczba dzieci	W tym:	
			dziewczęta	chłopcy
1	2021	20	11	9
	Razem	20	11	9

Dane wg informacji z placówki

Zatrudnienie nauczycieli w publicznym punkcie przedszkolnym wg danych na 31.08.2025 r.

Lp.	Nazwa jednostki	Liczba etatów	Liczba nauczycieli	W tym:		
				Nauczyciel dyplomowany	Nauczyciel mianowany	Nauczyciel początkujący
1	Punkt przedszkolny w SP w Przeclawiu	2,00	2	0,00	1,00	1,00

Wydatki na 1 dziecko w punkcie przedszkolnym do dnia 31.08.2025 r. wyniosły 3 335,62 zł.

W 2025 roku na prowadzenie publicznego punktu przedszkolnego gmina wydała 533 699,13 zł (dział 801 rozdział 80106).

W 2025 r. w Publicznym Żłobku Gminnym w Przeclawiu, przebywało średnio 79 dzieci, na 80 miejsc jakimi placówka dysponowała.

W 2025 roku na prowadzenie publicznego żłobka gmina wydała 2 032 927,40 zł (dział 855 rozdział 85516).

Żłobek zestawienie porównawcze:	2021	2022	2023	2024	2025
Liczba miejsc	73	77	78	79	79
	1 068 990,08	1 215 901,65	1 357 967,92	1 779 919,10	2 032 927,40

Dane z ewidencji ZEAS w Kolbaskowie

XVII. BIBLIOTEKA

W gminie w 2025 r., tak jak i w poprzednim, funkcjonowały dwie biblioteki, główna z siedzibą w Kolbaskowie oraz filia w miejscowości Przeclaw. W roku 2025 nie dokonano przystosowania biblioteki (filii) do potrzeb osób niepełnosprawnych. Należy jednak nadmienić, iż placówka w Kolbaskowie jest dostosowana, już od kilku lat, do potrzeb osób poruszających się na wózkach inwalidzkich.

Księgozbiór na dzień 1 stycznia 2025 r. wynosił 17877 woluminów, zaś na koniec roku – 17226 woluminów. Wycofano 1525 woluminów. Zubytkowano zbiory zniszczone, nieczytane oraz zdezaktualizowane. W przeliczeniu na 1 mieszkańca, łączna liczba woluminów wynosiła 1 na dzień 1 stycznia 2025 r. oraz 1 na dzień 31 grudnia 2025 r. W 2025 r. obie biblioteki zapewniły możliwość wypożyczenia płyt CD, z czego skorzystało 134 mieszkanki i mieszkańców. Zbiory audiowizualne w 2025 r. zostały wzbogacone o 37 pozycji.

Na początku roku zarejestrowano 1180 czytelniczek i czytelników, zaś na koniec roku liczba ta wynosiła 1199. W ciągu roku z usług poszczególnych bibliotek skorzystano 12558 razy i wypożyczono łącznie 17968 woluminów. W poprzednim roku Gminna Biblioteka Publiczna w Kolbaskowie zakupiła, do obu bibliotek:

- ze środków własnych 580 woluminów,
- z dotacji Ministerstwa Kultury i Dziedzictwa Narodowego 81 woluminów,
- 37 egzemplarzy audiobooków,
- 8 tytułów czasopism w prenumeracie rocznej, w tym prasa fachowa („Biblioteka Publiczna”, „Poradnik Instytucji Kultury”),
- w darze otrzymaliśmy 213 woluminów.

Książki kupowane są zgodnie z potrzebami czytelników, na podstawie dezyderat zgłaszanych osobiście. Poza tym nabywane są pozycje z dobrymi recenzjami, wyróżnione nagrodami. Biblioteki starają się nadążać za potrzebami czytelników i na bieżąco uzupełniać księgozbiór pozycjami poszukiwanymi.

Gminna Biblioteka Publiczna w Kolbaskowie w roku 2025, kontynuowała współpracę z Konsorcjum Zachodniopomorskim Legimi oraz zapewniono dostęp do Empik Go. Dzięki temu nasi czytelnicy mogą skorzystać z alternatywy dla książek w wersji papierowej. W aplikacji Legimi, bez żadnych limitów, dostępnych jest ponad 298159 tytułów ebooków, audiobooków i synchrobooków. Empik Go oferuje 189185 tytułów ebooków, audiobooków i podcastów.

Biblioteka zatrudniała 5 pracowników (3 bibliotekarki, dyrektor, księgowy). W ciągu roku struktura zatrudnienia nie uległa zmianie.

W bibliotekach użytkowano 8 komputerów, w tym 2 komputery dostępne dla czytelników podłączone do Internetu. W placówkach dostępny jest system biblioteczny dający możliwość korzystania m.in. z katalogu on-line. Ułatwia on czytelnikom dostęp do księgozbioru, składania zamówień, czy też dokonywania prolongaty wypożyczonych pozycji. Również oba punkty posiadają adresy e-mail,

które były na bieżąco obsługiwane przez bibliotekarzy. Kontakt możliwy był również za pomocą portalu społecznościowego i telefonicznie.

W bibliotekach na terenie gminy Kolbaskowo prowadzona była przez cały okres sprawozdawczy działalność kulturalno-edukacyjna i promocyjna biblioteki. Organizowane były konkursy, lekcje biblioteczne i tematyczne oraz warsztaty literacko-plastyczne. Mogliśmy także oglądać różne wystawy. Na szczególną uwagę zasługuje wystawa wypożyczona z Książnicy Pomorskiej pt. „Literackie portrety: Brzechwa, Korczak, Makuszyński” oraz prezentacja twórczości pisarzy z terenu gminy Kolbaskowo. Prowadziliśmy również szereg akcji przybliżających literaturę np. „Kiedyś czytani – dziś zapomniani”, gdzie przypominaliśmy twórczość autorów, po których książki dzisiaj już nikt nie sięga. Ponadto budowaliśmy z czytelnikami „Drzewa ulubionych książek”, gdzie na listkach trzeba było napisać tytuł swojej ulubionej książki i przyczepić go do drzewka. Również bawiliśmy się w „Wyjdiesz, jak zgadniesz”. Tu trzeba było odgadnąć, z jakiej książki pochodzi dany cytat.

W okresie sprawozdawczym odbyło się wiele spotkań autorskich. Gościliśmy w swoich bibliotekach autorów książek: Agatę Cieszyńską, Przemysława Kowalewskiego, Annę Wolf, Danutę Rogalską, Tanyę Valko, Igora Karczmarczyka, Leszka Hermana, Stanisławę Ledworowską, Martę Maj. Odwiedzili nas również i czytali dzieciom oraz przybliżyli wykonywany przez siebie zawód policjanci z Posterunku Policji w Kolbaskowie i pani kierowca autobusu miejskiego. Wszystkie spotkania cieszyły się dużym zainteresowaniem.

W roku 2025 biblioteka wzięła czynny udział w obchodach „Tygodnia Bibliotek”. Dzięki codziennym spotkaniom z różnymi grupami czytelników udało nam się dotrzeć do większej społeczności z naszego terenu co przełożyło się na aktywność czytelniczą.

Kontynuowaliśmy akcję „Z książką do przedszkolaka”. Nasze spotkania z przedszkolakami odbywały się w Punkcie Przedszkolnym przy SP w Przeclawiu, w Przedszkolu Publicznym w Kolbaskowie, w Przedszkolu Publicznym w Przeclawiu, Przedszkolu i Żłobku „Wyspa Malucha” w Przeclawiu oraz w Zespole Szkolno-Przedszkolnym w Przylepie. Zajęcia te skutkują zwiększeniem zainteresowania książkami najmłodszych mieszkańców naszej gminy. Podczas wizyt pani bibliotekarki dzieci zapoznają się z książkami i ich bohaterami.

Biblioteka przystąpiła także do projektu „Mała książka - wielki człowiek”. Akcja cieszyła się dużą popularnością wśród dzieci i ich rodziców. Dzięki temu bibliotece przybyło kilkudziesięciu nowych małych czytelników.

W niedzielę 26 stycznia 2025 r. w Gminnym Ośrodku Kultury, Sportu i Rekreacji w Przeclawiu odbył się 33 Finał Wielkiej Orkiestry Świątecznej Pomocy. Zbierane były pieniądze na zakup najnowocześniejszego sprzętu do diagnostyki i chirurgii onkologicznej oraz aparatury wykorzystywanej w leczeniu dzieci z chorobami hematologicznymi. Gminna Biblioteka Publiczna w Kolbaskowie także przyłączyła się do zbiórki. Na naszym stoisku można było nabyć wiele ciekawych książek dla dzieci, młodzieży i dorosłych oraz gier i puzzli. Łącznie zebraliśmy 2 739,23 zł oraz walutę obcą.

Biblioteka, w ramach projektu pn. „Dbaj o środowisko i zostań EkoPrzyjacielem Ziemi” dofinansowanego ze środków Wojewódzkiego Funduszu Ochrony Środowiska i Gospodarki Wodnej

w Szczecinie z Programu Priorytetowego Regionalnego Wsparcia Edukacji Ekologicznej, przy współpracy z urzędem Gminy Kolbaskowo, zorganizowała konkurs pt. „Segregujesz – Ziemię ratujesz”. Skierowany on był do mieszkańców Gminy Kolbaskowo uczęszczających do przedszkoli oraz szkół podstawowych i ponadpodstawowych, a jego celem było podniesienie świadomości na temat zagadnień związanych z koniecznością segregacji śmieci i minimalizacją wytwarzania odpadów,

We wrześniu w Gminnej Bibliotece Publicznej w Kolbaskowie filii w Przeclawiu odbyły się zajęcia „PAMIĘTAM JAK ... - Warsztaty pisania wspomnień” prowadzone przez Panią Monikę Kolacz. Uczestniczkami warsztatów były panie z terenu naszej gminy. Cykl pt. „Pamiętam, jak ...” zakładał organizację warsztatów na terenie wszystkich czterech gmin powiatu polickiego. W każdym miejscu planowane były 2 spotkania: wprowadzające, podczas którego została omówiona teoria związana z przeprowadzaniem wywiadów oraz pisaniem wspomnień (cudzych, a także własnych) oraz drugiego, będącego kontynuacją praktyczną. Patronem medialnym cyklu był „Kurier Szczeciński”. Wybrane prace przygotowane przez uczestników ukazały się na łamach gazety. Wnioskodawcą projektu było Stowarzyszenie „Historie Lokalne” i współfinansowane zostało ze środków budżetu Powiatu Polickiego na 2025 rok.

We współpracy z Gminnym Ośrodkiem Pomocy Społecznej w Kolbaskowie w grudniu zorganizowaliśmy w bibliotece w Przeclawiu spotkanie edukacyjne z paniami ze Stowarzyszenia Polickie Amazonki. W trakcie spotkania rozmawialiśmy o świadomości na temat profilaktyki raka oraz wczesnego wykrywania zmian nowotworowych. Ponadto przeprowadzone zostały warsztaty samokontroli, gdzie uczestnicy spotkania mieli możliwość na тренаżerach do nauki samobadania piersi przez dotyk wyczuć guzki i inne zmiany nowotworowe.

W okresie przedświątecznym przyłączyliśmy się do akcji zorganizowanej przez Gminny Ośrodek Pomocy Społecznej w Kolbaskowie pn. „Pachnące Świąta – podaruj zapach dobra!”. Celem akcji była zbiórka artykułów higienicznych i środków czystości dla dzieci i młodzieży z potrzebujących rodzin w naszej gminie.

W 2025 r. biblioteki gminne łącznie zorganizowały 136 różnego rodzaju zajęć i wydarzeń mających na celu promocję czytelnictwa. W wydarzeniach tych wzięło udział 1733 mieszkańców.

W 2025 roku na prowadzenie bibliotek i upowszechnianie czytelnictwa Gmina wydała 589 782,17 zł.

PORÓWNANIE DANYCH:

Kategoria danych		2024 r.	2025 r.
Liczba bibliotek publicznych w gminie		2	2
Księgozbiór w woluminach	początek roku	18129	17877
	koniec roku	17877	17226
Liczba woluminów w przeliczeniu na 1 mieszkańca	początek roku	1	1
	koniec roku	1	1

Liczba wypożyczeń książek i prasy		18194	17968
Liczba zakupionych płyt CD (audiobooki) w roku		66	37
Liczba wypożyczeń płyt CD (audiobooki)		245	134
Liczba czytelników zarejestrowanych w bibliotekach	początek roku	1186	1180
	koniec roku	1180	1199
Odwiedziny w bibliotece		12848	12558
Zatrudnienie	w etatach	4 i 1/5	4 i 1/5
	w osobach	5	5
Liczba komputerów	dostępnych dla czytelników	2	2
	dostępnych dla pracowników	6	6
Liczba wydarzeń mających na celu promocję czytelnictwa i bibliotek		113	136
Liczba osób biorących udział w wydarzeniach promujących czytelnictwo i biblioteki		1299	1733
Koszty poniesione na największe wydarzenia promujące czytelnictwo i biblioteki		3 308,36	5165,73
Budżet biblioteki		574 995,13 zł	589 782,17 zł

XVIII. GMINNY OŚRODEK KULTURY SPORTU I REKREACJI

Gminny Ośrodek Kultury, Sportu i Rekreacji w Przecławiu to dziś jedna z najprężniej działających instytucji kultury w aglomeracji szczecińskiej. Rok 2025 był dla nas czasem udowodnienia, że nowoczesna kultura nie zna granic – ani geograficznych, ani technologicznych. Skutecznie konkurując z ofertą dużych ośrodków miejskich, stworzyliśmy przestrzeń łączącą lokalną tożsamość z ogólnopolskim rozmachem.

Rok w liczbach

Naszą aktywność najlepiej definiuje skala i zaufanie odbiorców. W minionym roku zrealizowaliśmy ponad **250 wydarzeń**, w tym **3 festiwale tematyczne**, które przyciągnęły łącznie **ponad 100 000 gości**. Wysoka jakość naszych działań przełożyła się na rekordową obecność w mediach – wypracowany bezpłatnie ekwiwalent reklamowy (AVE) publikacji szacujemy na poziomie **kilkuset tysięcy złotych**.

Na naszych scenach gościliśmy artystów najwyższej rangi, udowadniając, że Przeclaw jest ważnym punktem na kulturalnej mapie Polski. Wystąpili u nas m.in.: **Natalia Przybysz, Zbigniew Zamachowski, Pectus, Fisz Emade Tworzywo, Mikromusic, Raz Dwa Trzy, LemON, Błażej Król, Katarzyna Groniec, Julia Pietrucha, Marta Zalewska, Mumio, Grzegorz Dolniak, Ich Troje, Piotr Baltroczyk, zespoły stand-upowe (Potocka, Staśkiewicz, Zalewski, Rejent, Kowalski), ZPiT „Ina” z Goleniowa, Basia Stępnia-Wilk, Teatr Nowy Proxima z Krakowa, Teatr Bałtycki z Koszalina oraz liczni artyści podczas koncertów w ramach Mizukonu.**

Innowacja i tradycja

GOKSiR w 2025 roku stał się regionalnym liderem w łączeniu tradycji z nowoczesnością:

Technologie AI i edukacja cyfrowa: Jako jedna z nielicznych instytucji aktywnie wdrażaliśmy narzędzia sztucznej inteligencji. 5 grudnia 2025 r. zorganizowaliśmy wydarzenie „**AI Rewolucja**”, prowadzone przez **Adriana Kilara**, które zgromadziło ok. 100 osób z 15 instytucji. Równolegle realizowaliśmy projekt „**TechArtForma 2.0**”, finansowany z Krajowego Planu Odbudowy (KPO). Dzięki niemu pracownicy 7 instytucji kultury powiatu polickiego podnieśli swoje kompetencje, a we współpracy z Muzeum Narodowym i Archiwum Państwowym w Szczecinie powstało 7 multimedialnych mikroekspozycji dziedzictwa lokalnego. Jako jedyni przedstawiciele instytucji kultury uczestniczyliśmy w ogólnopolskiej konferencji „**I Love AI**” o przyszłości sztucznej inteligencji, prezentując praktyczne wdrożenia AI realizowane w działalności ośrodka. Zrealizowaliśmy, objętą patronatem Narodowego Centrum Kultury premierę chatbota **TechArtForma.pl**, zapewniającego praktyczne wsparcie pracownikom sektora kultury w korzystaniu z zasobów portalu oraz wdrażaniu AI, VR i AR w działaniach kulturalnych.

Unikalne formaty: Zorganizowaliśmy **jedyny w tej części Polski konwent mangi i anime Mizukon**, goszcząc artystów z Azji, w tym z Japonii. Jako jedyni w regionie włączyliśmy się w obchody **1000-lecia koronacji Bolesława Chrobrego** poprzez **Przeclawski Piknik Historyczny**. W **Kościele Świętej Trójcy w Kolbaskowie** odbył się koncert dawnej muzyki pomorskiej w wykonaniu zespołu Consortium Sedninum. Zrealizowaliśmy także „**Spektakl w ruinach Pargowa**”, wydarzenie w **lapidarium Pargowa** promujące **Park Krajobrazowy Doliny Dolnej Odry** czy „**1.Biesiadę Moczyłską**”.

Poświęciliśmy również cykl wydarzeń **Grzegorzowi Ciechowskiemu – od zasadzenia „drzewka pamięci”** po koncert, spektakl i spotkanie z muzykiem zespołu Republika. W gminie zagościł także **PSICŁAW** – wydarzenie dla miłośników psów – oraz „**Kolej na Przeclaw**” dla pasjonatów modelarstwa.

Kultura blisko domu: Ożywialiśmy sołectwa, organizując wydarzenia edukacyjne w świetlicach w Kamieńcu, Moczyłach, Stobnie, Barnisławiu, Kolbaskowie, Siadle Górnym.

Zabytkowo przez Gminę Kolbaskowo – tożsamość lokalna: Wydaliśmy ilustrowany przewodnik po zabytkach sakralnych gminy oraz publikacje dotyczące historii Kamieńca, Moczył i Pargowa.

Wystawy: W 2025 r. realizowaliśmy program wystaw plenerowych i edukacyjnych, obejmujących m.in. miejsca pamięci w Kamieńcu, Moczyłach i Pargowie oraz ekspozycję „**Kolorowo przez Gminę**”

Kolbaskowo”. Przestrzeń instytucji udostępniono także szkołom, m.in. na potrzeby wystawy „Bezpieczny Przedszkolak”. Jedną z wystaw była prezentowana również na Zachodniopomorskim Uniwersytecie Technologicznym („Odświeżanie Nieba”).

Strategiczny rozwój i skuteczność finansowa. GOKSiR w Warszawie.

Nasza wizja kultury partycypacyjnej zyskała uznanie na szczeblu ogólnopolskim. Doświadczeniami z projektu „O! Środek kultury” (program Dom Kultury+) dzieliliśmy się na zaproszenie Narodowego Centrum Kultury podczas Konwentu Domu Kultury+. Za budowanie innowacyjnych partnerstw, m.in. z sektorem biznesu (**DGS Diagnostics**), zostaliśmy wyróżnieni podczas ogólnopolskiej konferencji NCK w Warszawie.

Skuteczność działań potwierdzają dane:

- Pozyskaliśmy blisko 230 000 zł środków zewnętrznych (MKiDN, NCK, KPO/NiMIT).
- Wspólnie z blisko 20 partnerami zorganizowaliśmy zbiórkę WOŚP, udowadniając siłę lokalnej społeczności.

Więcej niż instytucja – stałe wsparcie i współpraca

Stale pracownie: Rozwijamy talenty w sekcjach muzycznych, wokalnych i tanecznych, a także oferujemy wsparcie terapeutyczne i zajęcia z obrony osobistej. To u nas cyklicznie spotykają się seniorki z grup „Kawiarenek”.

Czas wolny przez cały rok: Wakacje i ferie były okresem szczególnej aktywności – półkolonie Minecraft, cykl „Czwartki na Przeclawiu”, projekt „Włączamy Kulturę” oraz całoroczny program „GO!KSiR – Aktywnie w Przeclawiu” (21 wydarzeń) tworzyły spójną ofertę dla dzieci i młodzieży. Program uzupełniały wydarzenia rodzinne: Dzień Dziecka, Mikołajki i Sylwester dla dzieci. Współpracujemy z placówkami szkolnymi, GOPS w Kolbaskowie, Pałacem w Ostoi, Zachodniopomorskim Uniwersytecie Technologicznym oraz lokalnymi parafiami.

Rekreacja i aktywność – ponad 50 tys. wejść w ciągu roku

Ponad 50 tys. wejść do strefy rekreacyjno-sportowej GOKSiR pokazuje skalę codziennej aktywności mieszkańców. Na basenie realizowano m.in. Aqua Fitness, Aqua Senior, Aqua Zdrowy Kręgosłup, Aqua Cycling, Aqua Cardio, Aqua Bobo oraz Akademię Pływania – 38 spotkań tygodniowo z udziałem ok. 360 osób. W sali fitness i siłowni odbywały się zajęcia takie jak pilates, zumba, boks, body shape, joga czy trening obwodowy – 30 spotkań tygodniowo. Z kortów tenisowych, boisk, skateparku i przestrzeni plenerowej skorzystało ok. 18 119 osób.

Teren instytucji był również miejscem wydarzeń integracyjnych, m.in. WOŚP, Dnia Dziecka, Psiclaw – wyszczekanej imprezy, cyklu GO!KSiR – Aktywnie w Przeclawiu oraz „Czwartków na Przeclawiu”.

Rok 2025 pokazał, że potrafimy słuchać mieszkańców i przekuć ich potrzeby w profesjonalne projekty. Niniejsze sprawozdanie jest szczegółowym zapisem tej wspólnej drogi.

Wydarzenia

W 2025 r. na terenie GOKSiR oraz w obszarze soleckim gminy Kolbaskowo odbyło się ponad 250 wydarzeń o charakterze jednostkowym, cyklicznym lub multiprogramowym. Były to działania o bardzo szerokim spektrum tematycznym, oferujące uczestnikom możliwość realizacji własnych pasji oraz zainteresowań.

Wydarzenia te odbywały się w rozmaitych formach organizacyjnych:

- przez GOKSiR samodzielnie
- przez GOKSiR we współpracy partnerskiej lub komercyjnej z podmiotami zewnętrznymi
- przez podmioty zewnętrzne z opcją wynajmu powierzchni i obsługi przez GOKSiR
- w ramach projektów finansowanych z zewnętrznych źródeł dofinansowania
- w ramach projektów finansowanych ze środków organizatora

Były to m.in. festiwale, koncerty, spektakle, stand-up'y, seanse kinowe, eventy, projekty społeczne, wydarzenia charytatywne, konferencje, warsztaty twórcze, spotkania integracyjne, rajdy, gale, wystawy, spotkania biznesowe, prezentacje firmowe, konsultacje społeczne, pokazy taneczne, imprezy rekreacyjne, zebrania wspólnot mieszkaniowych itd.

Poniżej wydarzenia z podziałem na dominujący charakter i tematykę:

Dolina Dolnej Odry Poezją Śpiewana

30 sierpnia 2025 r. w Moczyłach odbyła się 12. edycja festiwalu „Dolina Dolnej Odry Poezją Śpiewana”. Wydarzenie zostało zorganizowane przez Gminny Ośrodek Kultury, Sportu i Rekreacji w Kolbaskowie we współpracy z Gminą Kolbaskowo i stanowi flagowe wydarzenie kulturalne gminy, realizowane nieprzerwanie od dwunastu lat, tradycyjnie w ostatnią sobotę wakacji.

Festiwal odbył się pod patronatem Wójta Gminy Kolbaskowo Małgorzaty Schwarz. Na scenie wystąpili: Katarzyna Groniec, Julia Pietrucha i Marta Zalewska, Basia Stępnik-Wilk oraz zespół Czerwony Tulipan. Wydarzenie poprowadziła aktorka teatralna Olga Adamska.

W organizację i przebieg festiwalu aktywnie zaangażowały się lokalne środowiska, w tym Koła Gospodyń Wiejskich: Kamieniec, Stobno, Karwowo, Moczyły i Przeclaw oraz lokalni wystawcy. Podczas wydarzenia zaprezentowały się również zespoły: Nadodrzańki, Grupa Retro oraz Siadliczanki.

Festiwal zgromadził licznych mieszkańców gminy oraz gości, stanowiąc ważny punkt w kalendarzu wydarzeń kulturalnych regionu.

Wydarzenia fandomowe

GOKSiR od roku 2023 tworzy pakiet wydarzeń o charakterze fandomowym - adresowany do pasjonatów rozmaitych zainteresowań i gatunków pop-kultury. Ze strony instytucji jest to sygnał, że jest przyjaznym miejscem dla miłośników tematycznych przejawów kultury popularnej. W 2025 r., oprócz wspomnianego już „Mizukonu” (manga, anime, cosplay), odbyły się także:

- W maju dwudniowa impreza dla miłośników modelarstwa „**Kolej na Przeclaw**”. W sali widowiskowej GOKSiR obejrzeć można było miniaturowy świat pociągów, dworców, wiaduktów i tuneli. W programie wydarzenia znalazły się m.in. prezentacja wielkopowierzchniowej makiety kolejowej w skali 1:87, prezentacje modeli w skali TT (1:120), warsztaty modelarskie (kolorowanki, wycinanki, wyklejanki) oraz prezentacja pociągów marki LEGO dla najmłodszych, a także prezentacja multimediiów związanych z tematyką kolejową. Przez dwa dni imprezę odwiedziło ponad 1200 widzów. Wydarzenie zorganizowano z Zachodniopomorskim Klubem Miłośników Kolei, działającym przy Stowarzyszeniu Inżynierów i Techników Komunikacji Rzeczpospolitej Polskiej - Oddział w Szczecinie.
- W ramach projektu “Włączamy kulturę” odbyły się warsztaty modelarskie. Uczestnicy tworzyli makietę stacji kolejowej w Stobnie (szczegółowe informacje zawarte zostały w dziale „Projekty społeczne i kulturalne”).

Mizukon

W dniach **25–27 lipca 2025 r.** na terenie Gminnego Ośrodka Kultury, Sportu i Rekreacji w Przeclawiu oraz Szkoły Podstawowej w Przeclawiu odbył się ogólnopolski konwent mangi i anime „**Mizukon**”. Jest to obecnie jedna z największych imprez fanów pop-kultury wschodniej Azji odbywających się w kraju i jedyne tego typu przedsięwzięcie na Pomorzu Zachodnim.

Łącznie festiwal obejmował ponad 350 godzin programu, który był realizowany jednocześnie w 14 różnych blokach tematycznych. W ramach wydarzenia odbyły się 73 autorskie prelekcje, spotkania z gośćmi, 17 warsztatów, 12 sesji RPG oraz 22 konkursy, które umożliwiły uczestnikom nie tylko pogłębienie wiedzy o kulturze azjatyckiej, ale także aktywne w niej uczestnictwo:

- Blok koncertowo-konkursowy (scena – koncerty, konkurs cosplay)
- Blok spotkań z gośćmi (prelekcje, panele QA)
- Blok gier elektronicznych
- Blok gier muzycznych
- Blok gier rytmicznych
- Blok taneczny
- Blok prelekcji popkulturalnych
- Blok prelekcji kulturalnych
- Blok prelekcji grupy Krawędź Fandomu
- Blok gier bez prądu (gry planszowe, gry karciane)
- Blok gier RPG
- Blok warsztatowy
- Blok konkursowy
- Blok cosplay’owy

Istotnym elementem festiwalu była muzyka – w trakcie wydarzenia odbyło się 10 koncertów poświęconych różnym gatunkom muzyki azjatyckiej, co pozwoliło uczestnikom na odkrywanie nowych brzmień i artystów:

- Zespół Nombii - Polska
- Her Own World - Polska
- Red Sky - Włochy

- Jeremiaś Kane - Polska
- Shiroku - Japonia
- Leo - Japonia
- Karol Suchecki & RNG - Polska
- Robin Tomura - Niemcy
- Berlin Sanshin Club – Niemcy

„Mizukon” zrealizowany został w celu organizacji ogólnodostępnego wydarzenia kulturalnego promującego kulturę japońską, popkulturę oraz aktywność twórczą środowisk młodzieżowych. W wydarzeniu uczestniczyło około **1 500 osób**, w tym **150 twórców atrakcji** oraz **100 wystawców**. Organizację przedsięwzięcia wsparło **150 wolontariuszy**, odpowiedzialnych za obsługę uczestników, zaplecze logistyczne oraz sprawną realizację programu. Łącznie zrealizowano **222 punkty programowe**. Honorowy patronat nad „Mizukonem” sprawowała wójt Gminy Kolbaskowo – Małgorzata Schwarz.

Projekt został przygotowany i przeprowadzony zgodnie z założonym harmonogramem oraz budżetem. Środki finansowe przeznaczono m.in. na realizację programu wydarzenia, zaplecze techniczne, działania promocyjne, materiały organizacyjne oraz zapewnienie bezpieczeństwa uczestników. Działania promocyjne umożliwiły dotarcie do ponad **52 500 odbiorców** za pośrednictwem mediów społecznościowych oraz kanałów partnerskich.

„Mizukon” odnotowuje systematyczny wzrost zainteresowania uczestników, co znajduje odzwierciedlenie w liczbie sprzedanych biletów: 1 330 w roku 2025. Wydarzenie posiada obecnie charakter międzynarodowy. W **edycji 2025 udział wzięli uczestnicy oraz twórcy programu z Polski, a także z Niemiec, Włoch, Norwegii i Japonii**.

Festiwal osiągnął zakładane cele, a zdobyte doświadczenie i wypracowane rozwiązania organizacyjne udowadniają, że fascynacja kulturą Azji w Polsce i Europie stale rośnie, a samo wydarzenie staje się jednym z najważniejszych punktów na mapie polskich festiwali tematycznych.

Realizacja projektu przyczyniła się do integracji społeczności lokalnej i ogólnopolskiej, promocji różnorodnych form kultury oraz rozwoju kompetencji twórczych i społecznych młodzieży. Organizatorzy - Szczeciński Klub Azji oraz Gminny Ośrodek Kultury, Sportu i Rekreacji w Przecławiu – we współpracy ze Szkołą Podstawową w Przecławiu udowodnili kolejny raz, że potrafią stworzyć przestrzeń pełną inspiracji, pasji i niezapomnianych wrażeń dla wszystkich miłośników kultury Dalekiego Wschodu, co stanowi podstawę do jego kontynuacji i dalszego rozwoju w kolejnych edycjach.

Wydarzenia o charakterze społecznym

W 2025 r. w GOKSiR miały miejsce inicjatywy publiczne o istotnym z punktu widzenia lokalnej społeczności znaczeniu. Były to m.in. Gala Przedsiębiorców Powiatu Polickiego, spotkanie z pracodawcami z branży handlowo-usługowej i gastronomicznej (Powiatowy Urząd Pracy), wydarzenia samorządowe organizowane przez Gminę Kolbaskowo oraz wartą szerszego

odnotowania jest inicjatywa "Ocalić bezcenne" - spotkanie inicjatorów poświęcone projektowanemu Parkowi Narodowemu Doliny Dolnej Odry. W wydarzeniu wzięli udział m.in. Agnieszka Niemczynowicz, pełnomocnik Ministra Klimatu i Środowiska ds. utworzenia Parku Narodowego Doliny Dolnej Odry, Wójt Gminy Kolbaskowo Małgorzata Schwarz oraz grupa inicjatywna ds. utworzenia PN. Wartą szerszej wzmianki jest inicjatywa przeprowadzenia przez Archiwum Państwowe we współpracy z GOKSiR kooperacyjnej gry planszowej. Jeszcze jedno lato 1914-1918". Gra przenosi graczy w realia I Wojny Światowej. Wcielając się w członków jednej z wybranych rodzin z trzech różnych zaborów, muszą wspólnie stawić czoła trudom życia w czasie wojny. W grze udział wzięły szkoły podstawowe z obszaru gminy Kolbaskowo: z Będargowa, Kolbaskowa i Przeclawia.

Edukacja z zakresu historii i dziedzictwa kulturowego

W 2025 r. GOKSiR zrealizował różnorodne wydarzenia edukacyjne z zakresu tożsamości historycznej. Była to m.in. kontynuacja cyklu żywych lekcji historii, których celem jest prezentacja wiedzy o naszych korzeniach w atrakcyjny komunikacyjnie i artystycznie sposób:

- W kwietniu w sali widowiskowej GOKSiR z okazji rocznicy 1000-lecie koronacji **Bolesława Chrobrego odbył się Przeclawski Piknik Historyczny**. W programie wydarzenia znalazły się m.in. inscenizacja koronacji Bolesława Chrobrego w formie żywego obrazu, pokaz walk wojów wczesnośredniowiecznych oraz prezentacja uzbrojenia z czasów Chrobrego. Uczestnicy zobaczyli ekspozycję dawnych rzemiosł, takich jak: kowalstwo, wypiek podplomyków, tkactwo, ścieg igłowy, motanki oraz bicie monet historycznych. Na miejscu dostępna była także wystawa kopii eksponatów archeologicznych.
- Żywe lekcje historii odbywające się w świetlicach wiejskich, które podejmowały tematykę dziedzictwa kulturowego ziemi kolbaskowskiej (więcej informacji o konkretnych wydarzeniach w "Projekty społeczne i kulturalne")
- We wrześniu w ramach drugiej edycji projektu "Włączamy kulturę" odbył się drugi Przeclawski Piknik Historyczny, którego tematem przewodnim były warsztaty edukacyjne dawnego rzemiosła. Dziedzictwo Słowian zamieszkujących obszar dzisiejszej gminy Kolbaskowo i Pomorza Zachodniego we wczesnym średniowieczu zaprezentowała Drużyna Grodu Trzygłowa.

Wystawy tematyczne

W 2025 r. w działalności GOKSiR równie wyraźnie funkcjonował element wystawowy. Zaaranżowane w przestrzeni instytucji oraz gminy wystawy miały charakter artystyczny, edukacyjny i modelarski. Zaprezentowane zostały następujące tematy:

- Kwiecień: Kolorowo przez Gminę Kolbaskowo
- Maj: Kolej na Przeclaw
- Sierpień: Kolorowo przez Gminę Kolbaskowo
- wrzesień - październik: wystawy tematyczne w trzech sołectwach w ramach projektu „O! Środek kultury” (szczegółowe informacje w dziale „Projekty społeczne i kulturalne”)
- Lipiec: dwie wystawy fandomowe w ramach festiwalu m&a Mizukon

Wedle szacunków wystawy - celowo lub przy okazji obecności w GOKSiR oraz działaniach na terenie gminy - obejrzało łącznie ok. 6000 osób.

Projekty społeczne i kulturalne

Wyróżniającą się kategorią działań zrealizowanych przez GOKSiR w 2025 r. były projekty kulturalne i społeczne. Są to cykle działań nastawione na długofalowy i trwały efekt. W odróżnieniu od jednorazowych wydarzeń, takich jak koncert, spektakl, wernisaż, warsztat czy happening, projekty łączą kilka powiązanych tematycznie aktywności realizowanych w określonym czasie. Projekty realizowane w 2025 roku przez GOKSiR stanowiły zarówno kontynuację ubiegłorocznych inicjatyw, jak i całkiem nowe formaty. Część działań realizowanych w formule projektowej została dofinansowana ze źródeł zewnętrznych (m.in. **Ministerstwa Kultury i Dziedzictwa Narodowego**, **Krajowego Planu Odbudowy** oraz **Narodowego Centrum Kultury**), pozostałe natomiast realizowano jako projekty własne finansowane ze środków organizatora.

W 2025 roku GOKSiR w Przeclawiu konsekwentnie rozwijał działalność w formule projektowej. Realizowane działania były oparte na diagnozie potrzeb mieszkańców przeprowadzonej w 2023 roku i odpowiadały na pięć kluczowych kierunków pracy: wzmocnienie lokalnej tożsamości, edukację kulturalną i rozwój kompetencji, budowanie więzi międzypokoleniowych i sąsiedzkich, wykorzystywanie nowych technologii w służbie społeczności oraz wspieranie oddolnej inicjatywności. W efekcie kultura była rozumiana nie jako „produkt” w postaci pojedynczych wydarzeń, lecz jako proces społeczny: budowanie relacji, tworzenie przestrzeni współdziałania i wzmocnienie wspólnoty w dynamicznie zmieniającej się gminie.

W 2025 roku GOKSiR zrealizował pięć głównych projektów społecznych i kulturalnych: „**Włączamy kulturę 2. Edycja**”, „**O! Środek kultury**”, „**TechArtForma 2.0**”, „**Pamiętamy o... Cichowskim**” oraz „**Czwartek na Przeclaw**”. Silnym nurtem programowym były działania wzmocniające więź z miejscem i lokalną tożsamość. Kontynuowana w 2025 roku „**Włączamy kulturę 2. Edycja**” realizowana była w świetlicach i przestrzeniach lokalnych, a jej finałem stała się publikacja – ilustrowany przewodnik „**Zabytkowo przez gminę Kolbaskowo**”. Projekt łączył edukację historyczną, działania warsztatowe i integracyjne, angażując różne grupy wiekowe oraz wykorzystując lokalne zasoby – krajobraz, pamięć i miejsca znaczące dla mieszkańców.

Szczególne znaczenie dla trwałości efektów społecznych miało partnerstwo „**O! Środek kultury**”, zainicjowane w ramach programu Dom Kultury+ (operator: NCK). Projekt rozwinął model, w którym inicjatywy nie są narzucane przez instytucję, lecz powstają z pomysłów mieszkańców i partnerów, a GOKSiR zapewnia wsparcie organizacyjne, merytoryczne i logistyczne. Współpraca z sołectwami **Kamieniec, Pargowo i Moczyły** oraz firmą **DGS Diagnostics** pokazała, że kultura może skutecznie budować mosty między sektorami i środowiskami. Weryfikowalnymi rezultatami były m.in. wystawy-kroniki tworzone z archiwów rodzinnych (pozostające w miejscowościach jako element lokalnej pamięci), wydarzenia integrujące społeczność oraz folder dokumentujący proces partnerstwa, a także trwała obecność wystawy „Czytając kamienie” w obiegu instytucjonalnym (sołectwo i Instytut Historyczny US).

Równolegle rozwijano kierunek związany z nowymi technologiami i kompetencjami cyfrowymi. Projekt „**TechArtForma 2.0: Od artefaktu do awatara - kompetencje cyfrowe dla dziedzictwa lokalnego.**” był odpowiedzią na potrzebę modernizacji sposobów pracy z dziedzictwem i zasobami lokalnymi. Dzięki cyklowi intensywnych warsztatów i mentoringowi, kadry instytucji kultury zdobyły praktyczne umiejętności w obszarach AI, VR/AR, digitalizacji zbiorów czy narracji multimedialnej. Efektem było przygotowanie **7 multimedialnych mikroekspozycji** prezentujących zdigitalizowane zasoby lokalnego dziedzictwa w nowoczesnej formie cyfrowej.

Ważnym uzupełnieniem działań projektowych były cykle wzmacniające rozpoznawalność instytucji i budujące wspólnotę wokół kultury. „**Pamiętamy o... Ciechowskim**” nadało gminie rangę miejsca ważnego na mapie wydarzeń artystycznych, łącząc koncert, spektakl oraz symboliczne zasadzenie drzewka pamięci Grzegorza Ciechowskiego. Z kolei „**Czwartek na Przeclaw**” stał się wakacyjną platformą inicjatyw mieszkańców: otwartym formatem regularnych spotkań opartych na pasjach i kompetencjach lokalnej społeczności.

Projekty nie tylko poszerzyły ofertę instytucji, lecz przede wszystkim umocniły model pracy oparty na relacjach, partnerstwach i współodpowiedzialności mieszkańców. W efekcie kultura w gminie Kolbaskowo funkcjonowała jako realne doświadczenie wspólnotowe – obecne w świetlicach, sołectwach, przestrzeni publicznej i w codziennym życiu mieszkańców, a nie wyłącznie w repertuarze instytucji.

Najważniejsze kierunki działań GOKSiR w 2025 roku:

1) Umacnianie poczucia tożsamości mieszkańców Gminy Kolbaskowo

Działania ukierunkowane na budowanie wspólnoty lokalnej: wzmacnianie więzi z miejscem zamieszkania, poczucia sprawczości mieszkańców i dumy z lokalnych osiągnięć. Programy i wydarzenia pełniły rolę „miejsce spotkania” oraz platformy do współtworzenia życia społeczno-kulturalnego.

2) Edukacja kulturalna i rozwój kompetencji

Rozwijanie kompetencji kulturowych i twórczych wśród dzieci, młodzieży i dorosłych: kontakt z kulturą, praktyka artystyczna, świadome uczestnictwo, krytyczne odbieranie treści. Działania miały charakter procesów (cykli), nie tylko jednorazowych wydarzeń.

3) Więzy międzypokoleniowe i sąsiedzkie

Wzmacnianie relacji w społeczności lokalnej poprzez działania łączące grupy wiekowe i środowiska. Wydarzenia i programy sprzyjały integracji, przeciwdziałały osamotnieniu, budowały kulturę współpracy oraz zaufanie społeczne.

4) Nowe technologie w służbie społeczności

Wykorzystanie narzędzi cyfrowych do poszerzania dostępu do oferty, usprawniania komunikacji oraz angażowania mieszkańców. Technologia była traktowana jako narzędzie wsparcia (a nie cel sam w sobie): do edukacji, promocji, dokumentowania działań i budowania nowoczesnych form uczestnictwa w kulturze.

5) Wspieranie lokalnej inicjatywności

Tworzenie warunków do oddolnych działań mieszkańców: wspieranie pomysłów, partnerstw, grup nieformalnych, organizacji i osób. GOKSiR pełnił rolę animatora i operatora lokalnych działań – pomagał przekuć inicjatywy w realne wydarzenia/projekty.

Lista projektów zrealizowanych w 2025 roku:

1. Włączamy kulturę 2. edycja
2. O! Środek kultury
3. TechArtForma.pl
4. Pamiętamy o... Ciechowskim
5. Czwartek na Przeclaw

Projekty dofinansowane z zewnętrznych źródeł:

Wszystkie dofinansowane w 2025 r. projekty stanowiły kontynuację i rozwinięcie formatów realizowanych w 2024 r., które spotkały się z pozytywnym odbiorem społecznym i potwierdziły swoją zasadność programową. Ponowne pozyskanie środków zewnętrznych do realizacji tych projektów oznacza, że jakość pracy GOKSiR została oceniona pozytywnie również na szczeblu ponadlokalnym, a podejmowane działania wpisują się w cele programów grantowych oraz szersze kierunki polityki kulturalnej państwa.

Lp.	Projekt	Źródło finansowania	Kwota wsparcia (zł)
1	TechArtForma.pl	Krajowy Plan Odbudowy	113 600,00
2	Włączamy Kulturę 2. Edycja	Narodowe Centrum Kultury	65 000,00
3	O! Środek kultury	Narodowe Centrum Kultury	47 500,00
SUMA			226 100, 00

Tab. 1. Zestawienie środków pozyskanych z programów dotacyjnych przez GOKSiR w 2025 r.

Zestawienie zrealizowanych projektów społecznych

Włączamy kulturę 2. edycja

Projekt „Włączamy kulturę” został zapoczątkowany w 2024 roku i odpowiadał na zdiagnozowane potrzeby mieszkańców dotyczące organizowania wydarzeń kulturalnych blisko miejsca zamieszkania, w formule warsztatowej realizowanej w świetlicach wiejskich. Edycja realizowana w miesiącach letnich 2024 roku była skoncentrowana wokół dziedzictwa kulturowego ziemi kolbaskowskiej.

W 2025 roku projekt był kontynuowany jako spójny cykl działań o charakterze edukacyjnym i integracyjnym. Składał się z 10 tematycznych wydarzeń – warsztatów, wykładów, koncertów i

działań integracyjnych – odwołujących się do historii, krajobrazu i tożsamości gminy Kolbaskowo oraz Pomorza Zachodniego w sposób angażujący i dostępny dla różnych grup wiekowych.

Finałem projektu była publikacja „Zabytkowo przez gminę Kolbaskowo” – ilustrowany przewodnik po lokalnych zabytkach, łączący rzetelną wiedzę historyczną z atrakcyjną formą graficzną oraz perspektywą uczestników projektu.

Wydarzenia w ramach projektu:

- **13.09.2025** – Barnisław (świątlica wiejska) | Zabytkowo przez gminę Kolbaskowo: Plener malarski • **20.09.2025** – Kamieniec (świątlica wiejska) | Przeszłość z przyszłością: Żywa lekcja historii | dr Paweł Gut / Archiwum Państwowe w Szczecinie • **21.09.2025** – GOKSiR Przeclaw | Tajemnice świata pszczół: Warsztaty edukacyjne | Pasiaka Rodziny Redlarskich
- **27.09.2025** – Kolbaskowo (świątlica wiejska) | Dziedzictwo historyczne i kulturowe ziemi kolbaskowskiej: Żywa lekcja historii | dr Paweł Migdański / Instytut Historyczny – Uniwersytet Szczeciński
- **27.09.2025** – Kolbaskowo (Kościół Świętej Trójcy) | Magiczne brzmienia strun: Koncert dawnej muzyki pomorskiej | Consortium Sedinum
- **28.09.2025** – GOKSiR Przeclaw | Przeclawski Piknik Historyczny: Warsztaty edukacyjne dawnego rzemiosła | Drużyna Grodu Trzygłowa
- **04.10.2025** – Moczyły (świątlica wiejska) | Życie w Dolinie Dolnej Odry dawniej i dziś: Spacer krajoznawczy z Małgorzatą Dudą
- **11.10.2025** – GOKSiR Przeclaw | Minecraft – od zabytku do piksela: Komputerowe warsztaty edukacyjne
- **25.10.2025** – Siadło Górne (świątlica wiejska) | Tajemnice świata pszczół: Warsztaty edukacyjne | Pasiaka Rodziny Redlarskich
- **25.10.2025** – Stobno (świątlica wiejska) | Złoty wiek pary na ziemi kolbaskowskiej: Warsztaty modelarstwa kolejowego
- **26.10.2025** – Stobno (świątlica wiejska) | Historia zaklęta w drewnie: Edukacyjne warsztaty stolarskie

O! Środek kultury

W 2025 roku GOKSiR realizował drugą część zadania w ramach programu Dom Kultury+ (operator: Narodowe Centrum Kultury), inicjując lokalne partnerstwo „O! Środek kultury”. Do współdziałania zaproszono firmę DGS Diagnostics z Rosówka oraz sołectwa: Kamieniec, Pargowo i Moczyły. Działania stanowiły kontynuację idei zapoczątkowanej w 2023 roku, opartej na diagnozie potrzeb kulturalnych i modelu, w którym mieszkańcy współtworzą lokalną kulturę, a instytucja zapewnia warunki organizacyjne i merytoryczne do realizacji inicjatyw.

Projekt miał charakter procesu animacyjnego: jego celem było ożywienie lokalnego życia kulturalnego i społecznego, tworzenie przestrzeni dialogu i współpracy oraz wzmacnianie więzi i tożsamości w dynamicznie zmieniającej się gminie. Punktem wyjścia były pytania o to, co jest ważne dla mieszkańców i jak budować relacje pomiędzy sołectwami, instytucją kultury, lokalnym biznesem i społecznością. W praktyce przełożyło się to na realizację mikroprojektów inicjowanych przez mieszkańców i partnerów, przy wsparciu organizacyjnym GOKSiR.

Działania:

- **Kamieniec** – „Szlakiem zapomnianych miejsc”: działania wokół pamięci miejsca i lokalnych opowieści, m.in. gra terenowa prowadząca przez nieistniejące już, lecz ważne punkty w historii wsi, wspólne stworzenie kamiennej mozaiki oraz przygotowanie wystawy-kroniki opartej na archiwalnych fotografiach mieszkańców.
- **Pargowo** – „Dźwięk pokoleń”: spotkanie łączące wątek dziedzictwa, pamięci i dźwięku przyrody (motyw Odry), m.in. działania integracyjne, prezentacje materiałów wspomnieniowych, koncert Michała Zygmunta (Odra Sound Design) oraz wystawa „Czytając kamienie”, przygotowana we współpracy z dr. Pawłem Migdalskim, eksponowana także w Instytucie Historycznym US.
- **Moczyły** – „Moczyłska Biesiada”: finałowe spotkanie o charakterze wspólnotowym, z działaniami dla różnych grup wiekowych, elementami spontanicznej aktywności mieszkańców oraz wystawą-kroniką tworzoną z rodzinnych archiwów; w działaniach przywołano również lokalne wątki artystyczne (m.in. obrazy Hansa Hartiga).

Istotnym elementem projektu była także współpraca międzysektorowa z partnerem biznesowym. Przedstawiciele DGS Diagnostics uczestniczyli w planowaniu i dokumentowaniu działań, a podczas wydarzeń wsparło komponent profilaktyczny (m.in. przyjazd „Słuchobusa” z badaniami słuchu) oraz zrealizowano warsztaty z komunikacji dla pracowników GOKSiR z wykorzystaniem narzędzia Insights Discovery. Weryfikowalnymi rezultatami projektu były m.in. zainicjowanie i wzmocnienie trwałego partnerstwa lokalnego, przygotowane wystawy (Kamieniec, Pargowo, Moczyły) oraz opracowany folder podsumowujący działania partnerstwa. Istotnym, weryfikowalnym rezultatem projektu było również stworzenie wystaw towarzyszących działaniom w sołectwach, które pozostały w miejscowościach jako trwałe element lokalnej pamięci i tożsamości (a w przypadku jednej z nich – również w obiegu instytucjonalnym).

Wystawy:

- Kamieniec – wystawa o charakterze kroniki wsi, oparta na archiwalnych fotografiach mieszkańców (m.in. dawna mleczarnia, zespół sportowy, zdjęcia szkolne) – jako zapis wspomnień łączących przeszłość z teraźniejszością.
- Pargowo – wystawa „Czytając kamienie”, przygotowana wspólnie z dr. Pawłem Migdalskim; wystawa została na stałe wyeksponowana w sołectwie, a także w Instytucie Historycznym Uniwersytetu Szczecińskiego.
- Moczyły – wystawa-kronika stworzona z rodzinnych archiwów mieszkańców (zdjęcia przedwojenne i powojenne), uzupełniona m.in. o lokalne wątki historyczne i artystyczne.

TechArtForma 2.0: Od artefaktu do awatara – kompetencje cyfrowe dla dziedzictwa lokalnego

Projekt „TechArtForma 2.0” został zrealizowany w odpowiedzi na rosnącą potrzebę wzmocnienia kompetencji cyfrowych wśród kadr instytucji kultury oraz tworzenia nowoczesnych form udostępniania lokalnego dziedzictwa. Przedsięwzięcie koncentrowało się na praktycznym wykorzystaniu nowych technologii w pracy z zasobami historycznymi, archiwalnymi i muzealnymi

– od digitalizacji artefaktów po narracje prowadzone z wykorzystaniem narzędzi immersyjnych i sztucznej inteligencji.

Projekt był finansowany ze środków Krajowego Planu Odbudowy i Zwiększania Odporności (KPO) w ramach Inwestycji A2.5.1, a jego operatorem był Narodowy Instytut Muzyki i Tańca (NIMiT). Kluczowym elementem jakości merytorycznej była współpraca z partnerami wspierającymi proces edukacyjny: Muzeum Narodowym w Szczecinie oraz Archiwum Państwowym w Szczecinie, które wnosily wiedzę i doświadczenie w obszarze dziedzictwa, archiwistyki i muzealnictwa.

Rdzeniem projektu był cykl intensywnych warsztatów stacjonarnych, uzupełniony o proces mentoringowy, którego celem było przełożenie zdobytej wiedzy na konkretne wdrożenia w instytucjach uczestniczących. Uczestnicy zdobyli praktyczne umiejętności w obszarach:

- wykorzystania sztucznej inteligencji (AI) w działaniach edukacyjnych i promocyjnych,
- technologii VR/AR jako narzędzi angażującej prezentacji zbiorów,
- klonowania głosu i budowania narracji dźwiękowej,
- digitalizacji zbiorów oraz przygotowania materiałów do publikacji online,
- zastosowania ekotechnologii i rozwiązań wspierających zrównoważone działania instytucji kultury.

Dane realizacyjne (wskaźniki)

W projekcie uczestniczyło 14 pracowników merytorycznych reprezentujących 7 instytucji kultury z terenu powiatu polickiego (partnerzy: GCKiB w Dobrej wraz z filiami, Biblioteka im. Marii Skłodowskiej-Curie w Policach, Miejski Ośrodek Kultury w Policach, GBP w Kolbaskowie/Przeclawiu, Pałac w Ostoi, Biblioteka w Nowym Warpnie). Program szkoleniowy obejmował 6 modułów warsztatowych prowadzonych przez 6 instruktorów – ekspertów z obszaru nowych technologii, archiwistyki i muzealnictwa. Proces wdrożeniowy wzmocniono poprzez 7 sesji mentoringowych online – po jednej dedykowanej konsultacji dla każdej instytucji, wspierającej praktyczne zastosowanie narzędzi i metod wypracowanych podczas warsztatów.

Rezultaty

Efektom końcowym projektu było opracowanie i przygotowanie 7 multimedialnych mikroprojektów (mikroekspozycji). Każda z instytucji partnerskich stworzyła nowoczesną formę prezentacji zdigitalizowanych zasobów lokalnego dziedzictwa – wykorzystując poznane narzędzia cyfrowe, elementy narracji multimedialnej oraz rozwiązania AI/VR/AR. Mikroekspozycje stanowią gotowe, atrakcyjne dla odbiorców materiały, które mogą być rozwijane i wykorzystywane w dalszych działaniach edukacyjnych, promocyjnych i integracyjnych w społecznościach lokalnych.

Pamiętamy o...Ciechowskim

Cykl „Pamiętamy o...” jest projektem poświęconym wybitnym postaciom polskiej muzyki. Pierwsza edycja, zrealizowana w listopadzie 2024 roku, została poświęcona Oldze „Korze” Jackowskiej. Kolejna odsłona cyklu – „Pamiętamy o...” – odbyła się jako wydarzenie poświęcone Grzegorzowi Ciechowskiemu. Program był okazją do zanurzenia się w świecie jego dźwięków i słów oraz

do wspólnego przypomnienia, jak istotne były i pozostają jego piosenki – łączące rockową energię z poetycką refleksją.

Program:

- Koncert „Re publika marzeń” / Maciej Sikorski. Krzysztof Baranowski
- Ciechowski. Republika. Muzyka, która nie przemija – spotkanie ze Zbigniewem Krzywańskim
Prowadzenie: red. Piotr Rokicki (Radio Szczecin)
- Zasadzenie symbolicznego drzewka upamiętniającego Grzegorza Ciechowskiego na terenie GOKSiR, Partner: Nadleśnictwo Gryfino
- Spektakl „Nie pytaj. Ciechowski” / Teatr Nowy Proxima z Krakowa

Czwartek na Przeclaw

„Czwartek na Przeclaw” to letni cykl inicjatyw realizowanych w formule otwartego naboru pomysłów mieszkańców. Projekt powstał jako odpowiedź na potrzebę tworzenia przestrzeni aktywności w okresie wakacyjnym – opartej na pasjach i kompetencjach lokalnej społeczności oraz gotowości do dzielenia się nimi z innymi.

Działania odbywały się cyklicznie – w czwartki – na terenie rekreacyjnym przy GOKSiR w Przeclawiu. W praktyce projekt pełnił rolę „platformy inicjatyw”: wzmacniał sprawczość mieszkańców, zachęcał do współtworzenia oferty i sprzyjał budowaniu relacji sąsiedzkich poprzez wspólne, regularne spotkania w przestrzeni publicznej.

Wydarzenia:

- 03.07.2025 – Piosenka biesiadna – śpiewanie przy gitarach
- 10.07.2025 – Celne strzały Przeclawia – trening lucznictwa
- 17.07.2025 – Freestyle basketball – warsztat trików z piłką do koszykówki
- 24.07.2025 – Aktorzy z przypadku – warsztat improwizacji komediowej
- 31.07.2025 – Muzyka elektroniczna – warsztat produkcji muzyki i otwarty DJ set
- 07.08.2025 – Rzuć to! – wstęp do dog frisbee
- 14.08.2025 – Uderz w bęben! – warsztat bębniarski
- 21.08.2025 – Swobodna ekspresja – warsztat muzyczno-teatralny
- 28.08.2025 – Dancing Latino – rodzinna potańcówka

Działalność sportowo-rekreacyjna

W 2025 roku, we współpracy z Gminą Kolbaskowo oraz Fun Fit Studio, GOKSiR zainicjował cykl wydarzeń „GO!KSiR – Aktywnie w Przeclawiu”. W ciągu roku zrealizowano 21 regularnych spotkań tematycznych o charakterze integracyjnym, rodzinnym i rekreacyjnym, odbywających się zarówno w przestrzeniach wewnętrznych i zewnętrznych instytucji, jak i Studia Fun Fit.

Oferta skierowana była do osób preferujących aktywny styl życia. Działania miały charakter ogólnodostępny i nieodpłatny oraz były adresowane do szerokiego grona odbiorców – dzieci, młodzieży, dorosłych, rodzin oraz seniorów.

W ramach cyklu realizowano wydarzenia tematyczne i okolicznościowe, takie jak: Dzień Kobiet, Przywitanie Wiosny, Wielkanocne Jajcobranie, Dzień Ziemi, Sportowe Powitanie Jesieni, Niepodległa na sportowo, Poranna rozgrzewka ze Śnieżynkami w ramach Mikołajek oraz zabawa sylwestrowa dla dzieci. Istotną część programu stanowiły również regularne działania prozdrowotne, w tym cykliczne zajęcia jogi oraz zajęcia sportowe w plenerze.

Program uzupełniały aktywności rekreacyjne i integracyjne, takie jak: W kółko rowerem, Mobilna Wrotkarnia, Pomajówkowe spalanie grilla, Dzień z jogą oraz Fun Fitness Maraton, promujące aktywny tryb życia, ruch na świeżym powietrzu oraz integrację międzypokoleniową. Szczególnie miejsce w ofercie zajęły działania dedykowane określonym grupom odbiorców, w tym zajęcia Fit Senior, odpowiadające na potrzeby aktywizacji ruchowej osób starszych.

Łączna liczba aktywnych uczestników cyklu w skali roku przekroczyła 1 000 osób.

Warto zaakcentować fakt, że w lutym 2025 r. Klub Brydża Sportowego GOKSiR Przecław zorganizował II Ogólnopolski Turniej Par Brydża Sportowego OTP* o Puchar Wójt Gminy Kolbaskowo – Małgorzaty Schwarz. Wydarzenie cieszyło się pełną obsadą uczestników.

Regularna działalność programowa

Regularna działalność programowa ma na celu zaspokajanie potrzeb kulturalnych, edukacyjnych, zdrowotnych, relaksacyjnych i integracyjnych mieszkańców gminy i użytkowników GOKSiR w sposób umożliwiający korzystanie z oferty instytucji przez cały rok. Służą temu pracownie i zajęcia tematyczne prowadzone wprost przez GOKSiR lub przez funkcjonujące w przestrzeni instytucji podmioty zewnętrzne. Uzupełnieniem oferty zajęciowej jest całoroczna możliwość korzystania z przestrzeni rekreacyjnej i gastronomicznej obiektu. W efekcie GOKSiR jest jednym z najchętniej odwiedzanych punktów służących odpoczynkowi i relaksowi na obszarze gminy Kolbaskowo.

We wszystkich zajęciach realizowanych w 2025 roku na obszarze instytucji tygodniowo brało udział ok. 1 100 osób. W sumie dało to roczny przepływ uczestników w ramach tej części działalności GOKSiR na poziomie ok. 52 128 osób (w wyliczeniach przyjęto uśredniony efektywny okres funkcjonowania zajęć równy 36 tygodniom, pozostałe elementy oferty GOKSiR traktowane są frekwencyjnie jako całoroczne).

Pracownie i zajęcia tematyczne własne

W 2025 roku w GOKSiR prowadzono 5 rodzajów zajęć tematycznych, realizowanych m.in. przez instruktorów GOKSiR: nauka gry na gitarze, nauka gry na ukulele, nauka samoobrony, nauka śpiewu, nauka gry na perkusji.

We wszystkich zajęciach tygodniowo brało udział 71 osób (w tym 13 z Kolbaskowską Kartą Mieszkańca). W sumie dało to roczny przepływ uczestników na poziomie ok. 3 408 osób.

Pracownie i zajęcia tematyczne realizowane przez partnerów zewnętrznych

W 2025 r. w GOKSiR prowadzono z 6 zajęć tematycznych, realizowanych przez partnerów zewnętrznych w ramach najmu sal: plastycznej, tanecznej i konferencyjnej.

- Grupa taneczna KEEP - nauka tańca dla dzieci, street dance show, show dance, disco dance, modern oraz jazz.
- Grupa taneczna INFINITY DANCE STUDIO - nauka tańca dla dzieci-balet, jazz, modern, elementy tańca współczesnego oraz zajęcia z gimnastyki i akrobatyki.
- Grupa ogólnosportowa Manufaktura Sukcesu-Sport Taniec Rekreacja - program zajęć rozrywki ruchowej prowadzony przez gry i zabawy w duchu zasad fair play i zdrowej rywalizacji dla dzieci w wieku przedszkolnym i wczesnoszkolnym.
- AP Kontra - zajęcia z piłki nożnej dla dzieci (w tym niepełnosprawnych) prowadzone w przestrzeni sportowej oraz cykliczne spotkania z psychologiem sportowym.
- Fundacja Marzyć Chcę - nauka gry w tenisa dla dzieci.
- Grupa wsparcia dla osób w kryzysie, w tym osób doświadczających przemocy domowej - prowadzona była w okresie od stycznia do grudnia (z wyłączeniem lipca i sierpnia). Grupa oferowała wsparcie indywidualne oraz praktyczną pomoc. W sumie odbyło się 38 spotkań. Działanie realizowała Gmina Kolbaskowo we współpracy z Zespołem Interdyscyplinarnym Gminnego Ośrodka Pomocy Społecznej.

We wszystkich zajęciach tygodniowo brało udział ok. 285 osób. W sumie dało to roczny powtarzalny przepływ uczestników na poziomie ok. 13 680 osób.

Zajęcia realizowane na basenie

W 2025 roku w GOKSiR prowadzono 10 rodzajów zajęć tematycznych na basenie w ramach Akademii Pływania (podmiot zewnętrzny – Urfife Urszula Wojtowicz): Aqua Fitness, Aqua Zdrowy Kręgosłup, Aqua Senior, Aqua Cycling, Aqua Power, Aqua Cardio, Aqua Wzmacnianie Smukła Sylwetka, Aqua Bobo, Akademia Pływania. W skali tygodnia było to 38 spotkań z 360 uczestnikami, co daje roczny przepływ użytkowników basenu na poziomie ok. 17 280 osób. Do tego dochodzą dodatkowe zajęcia zorganizowane oraz wejścia indywidualne.

Zajęcia realizowane w sali fitness i siłowni

W 2025 roku w GOKSiR prowadzono 20 rodzajów zajęć tematycznych w sali fitness i siłowni w ramach FunFit Studio (podmiot zewnętrzny – Urfife Urszula Wojtowicz): stretching, trening obwodowy, pilates, cardio step+brzuch, body shape, boks, motoryka, full body workout, zdrowy kręgosłup, zumba, sztangi, trening z piłkami, antystres joga, start joga, płaski brzuch, stretching/mobility, step+brzuch, powrót do formy, nogi+pośladki, brzuch/uda/pośladki. W skali tygodnia było to 30 spotkań z 376 uczestnikami, co daje roczny przepływ użytkowników na poziomie ok. 17 760 osób.

Do tego dochodzą dodatkowe zajęcia zorganizowane (np. zajęcia i warsztaty tematyczne dla dzieci) oraz wejścia indywidualne.

Zewnętrzne obiekty sportowe i rekreacyjne

W 2025 roku z obiektów sportowych i rekreacyjnych znajdujących się na terenie instytucji – kortów tenisowych, boisk sportowych, skateparku, wybiegu dla psów, placu zabaw i pozostałych przestrzeni służących wypoczynkowi na świeżym powietrzu - skorzystało łącznie ok. 18 119 osób.

W otwartej przestrzeni rekreacyjnej prowadzone były ponadto sezonowo na kortach tenisowych zajęcia z nauki gry w tenisa, zrealizowano także na boisku sportowym zajęcia z piłki nożnej.

Przestrzeń rekreacyjna była też miejscem realizacji plenerowych wydarzeń o charakterze sportowo - rekreacyjnym, społecznym, integracyjnym i kulturalnym, m.in. takich jak: Wielka Orkiestra Świątecznej Pomocy, Dzień Dziecka, Psiclaw - wyszczekana impreza, cykl GO!KSiR Aktywnie w Przeclawiu czy Czwartek na Przeclaw.

Gastronomia

Istotnym elementem oferty GOKSiR jest funkcjonujący w ramach okresowej dzierżawy punkt gastronomiczny – Rucola Food & Coffe. Fakt jego istnienia w przestrzeni instytucji, jako miejsca towarzyszącego strefom kultury, sportowej i rekreacyjnej, jest pozytywnie podkreślany m.in. w opiniach zamieszczanych na Google. W 2025 roku punkt odwiedziło ok. 16 410 osób. Rucola była również organizatorem dorocznego Balu Sylwestrowego w GOKSiR.

Zorganizowane formy spędzania czasu

Letnie Półkolonie GOKSiR “Programowanie Minecraft”

W dniach 4-8 sierpnia odbyła się półkolonia letnia, której partnerem był Mały Inżynier. Z oferty skorzystało 15 dzieci. Półkolonie z programowaniem w świecie Minecrafta, gdzie zabawa łączyła się z nauką, a dzieci zdobywały kompetencje przyszłości.

W trakcie pięciu intensywnych i twórczych dni uczestnicy poznali podstawy kodowania w Minecraft Education Edition, tworząc własne światy, programując działania postaci i realizując zadania rozwijające logiczne myślenie i kreatywność.

Zajęcia prowadzone były przez wykwalifikowanych instruktorów, którzy łączą pasję do Minecrafta z umiejętnością uczenia dzieci w sposób angażujący, bezpieczny i pełen dobrej zabawy.

Kawiarenki dla Seniorów

W 2025 roku kontynuowano organizację cyklicznych Kawiarenek dla Seniorów we współpracy z Gminą Kolbaskowo oraz Gminnym Ośrodkiem Pomocy Społecznej. Spotkania odbywały się regularnie (z wyłączeniem sezonu wakacyjnego) i gromadziły średnio ok. 33 uczestników miesięcznie, co przełożyło się na roczny przepływ uczestników na poziomie ok. 330 osób.

Kawiarenki miały zróżnicowany, łączony charakter: obejmowały elementy edukacyjne (wykłady, warsztaty, prezentacje), interaktywne (dyskusje i wymiana doświadczeń), relaksacyjne (odprężenie, wyciszenie, czytanie/medytacja), towarzyskie (integracja i budowanie relacji) oraz rozwojowe (zdobywanie nowych umiejętności i wzmacnianie samodzielności). Tematyka spotkań koncentrowała się m.in. na tradycji i lokalnym dziedzictwie, hobby i kreatywności (w tym twórczych spotkaniach z rękodziełem użytkowym), działaniach w obszarze „Bezpieczny i Świadomy Senior” (bezpieczeństwo w życiu codziennym), a także na zagadnieniach praktycznych: pierwszej pomocy, zdrowia i aktywności fizycznej oraz podróży i odkrywania.

Struktura zatrudnienia

Stan z dnia 31.12.2025 r.:

Etaty: 14

- Dyrektor – 1 etat
- Zastępca Dyrektora - 1 etat
- Główna Księgowa – 1 etat
- Z-ca Głównego Księgowego – 1 etat
- Specjalista ds. Finansowo-księgowych i obsługi księgowo - kasowej - 1 etat
- Kierownik Działu Marketingu i Organizacji Wydarzeń – 1 etat
- Z-ca Kierownika ds. nowych technologii, mediów i realizacji kulturalnych - 1 etat
- Specjalista ds. Marketingu i Organizacji Wydarzeń – 2 etaty
- Redaktor Naczelna - 1 etat
- Redaktor, Specjalista ds. mediów - 1 etat
- Główny Specjalista ds. techniczno-gospodarczych - 1 etat
- Konserwator – 2 etaty

Umowy zlecenia i współpraca B2B: 8

- Instruktor – Pracownia Gitary i Ukulele
- Instruktor – Pracownia Perkusji i Instrumentów Perkusyjnych
- Instruktor – Zajęcia Samoobrony
- Obsługa i realizacja techniczna wydarzeń GOKSiR
- Redaktor - Kolbaskowo.ue - 2 umowy zlecenia
- Koordynator i inicjator projektów oraz wsparcie działań marketingowych GOKSiR
- Grafik

Podnoszenie kompetencji kadry i rozwój organizacyjny GOKSiR

W 2025 roku Gminny Ośrodek Kultury, Sportu i Rekreacji w Przeclawiu realizował działania ukierunkowane na podnoszenie kompetencji kadry oraz usprawnienie procesów organizacyjnych i

administracyjnych. Szkolenia zostały zrealizowane przy wsparciu środków publicznych, w tym Krajowego Funduszu Szkoleniowego. Zakres działań szkoleniowych obejmował trzy obszary: komunikację cyfrową, cyfryzację procesów księgowych oraz kompetencje zespołowe i komunikację wewnętrzną.

W ramach pierwszego obszaru siedmioosobowy zespół GOKSiR, w tym dyrektor instytucji oraz pracownicy odpowiedzialni za działania programowe i promocyjne, uczestniczył w szkoleniu „Social Media Manager” zorganizowanym przez firmę Sprawny.Marketing. Szkolenie zakończyło się uzyskaniem certyfikatów i obejmowało m.in. zagadnienia związane z tworzeniem treści, wideo marketingiem oraz obsługą komunikacji w mediach społecznościowych.

Drugim obszarem było podniesienie kompetencji w zakresie nowoczesnych rozwiązań administracyjno-księgowych. Pracownicy działu finansowego wzięli udział w specjalistycznym szkoleniu warsztatowym online pt. „KSeF – Krajowy System e-Faktur w praktyce”, zorganizowanym przez Centrum Organizacji Szkoleń i Konferencji SEMPER. Szkolenie dotyczyło aktualnych regulacji prawnych oraz praktycznych aspektów wdrażania KSeF.

Trzeci obszar obejmował rozwój kompetencji miękkich związanych z pracą zespołową. W ramach zawiązanego w 2025 roku partnerstwa „O! Środek kultury” pracownicy odbyli szkolenie dotyczące współpracy w grupie i komunikacji z wykorzystaniem narzędzia Insights Discovery – systemu diagnostycznego opartego na psychologii Carla Junga, wspierającego lepsze rozumienie stylów działania i komunikacji.

Zrealizowane działania szkoleniowe przyczyniły się do zwiększenia efektywności komunikacji z odbiorcami oferty GOKSiR, usprawnienia pracy administracyjnej i finansowej oraz wzmocnienia współpracy wewnątrz zespołu, wspierając długofalowy rozwój organizacyjny instytucji

Miesięczne zestawienie wydarzeń

STYCZEŃ
– Spotkanie ruchowe - Kawiarenki dla Seniorów
– Stand up: Piotr Baltroczyk
– Kawiarenki dla Seniorów
– Dzień Babci i Dziadka /Przedszkole w Przeclawiu
– Spotkanie ruchowe - Kawiarenki dla Seniorów
– Dzień Babci i Dziadka / ZSP Przylep
– WOŚP / Off Road
– WOŚP / 33. Final
– Spotkanie ruchowe - Kawiarenki dla Seniorów
– Koncert Piosenki Polskiej
– Koncert: Natalia Przybysz
LUTY
– Spotkanie ruchowe - Kawiarenki dla Seniorów
– Wspólnota Mieszkaniowa Tęczowe Ogrody - zebranie wspólnoty
– Koncert: LASY
– II Turniej Brydża Sportowego
– Spotkanie ruchowe - Kawiarenki dla Seniorów

RAPORT O STANIE GMINY KOŁBASKOWO W 2025 ROKU

- Kino: Filmowe PrzecLOVE
- Teatr: Boeing, Boeing
- Kawiarenki dla Seniorów - bal karnawałowy
- Spotkanie ruchowe - Kawiarenki dla Seniorów
- Gala Przedsiębiorców Powiatu Polickiego
- Teatr: Malowanie piaskiem
- Teatr: Artystyczni dla szkół
- Teatr: Dylemat tenora - kochanka czy żona?
- Koncert: Zbigniew Zamachowski
- Spotkanie ruchowe - Kawiarenki dla Seniorów
- Akademia Wykonawców Gryfstone / prezentacje
MARZEC
- Spotkanie ruchowe - Kawiarenki dla Seniorów
- GO!KSiR - Aktywnie w Przeclawiu: Dzień Kobiet
- Teatr: Klamstwo
- Konkurs "Bezpieczny Przedszkolak"
- Spotkanie ruchowe - Kawiarenki dla Seniorów
- Stand up: Moc Kobiet: Ewa Stasiewicz i Paulina Potocka
- Sport: Gala boksu
- Kawiarenki dla Seniorów
- Spotkanie ruchowe - Kawiarenki dla Seniorów
- Konsultacje społeczne - Gmina Kolbaskowo
- Koncert: Fisz Emade Tworzywo
- GO!KSiR - Aktywnie w Przeclawiu: Przywitanie wiosny
- Spotkanie ruchowe - Kawiarenki dla Seniorów
- Stand up: Zalewski, Rejent, Kowalski
- Wspólnota Mieszkaniowa Irysowa - zebranie wspólnoty
- Kino: Dla przedszkolaków
- Teatr: Pani Pylińska i sekret Chopina
KWIECIEŃ
- Spotkanie ruchowe - Kawiarenki dla Seniorów
- Teatr: Mumio
- Spotkanie ruchowe - Kawiarenki dla Seniorów
- GO!KSiR - Aktywnie w Przeclawiu: Wielkanocne Jajcobranie
- Teatr: Spektakl dla rodzin "Dzióbek"
- Spotkanie ruchowe - Kawiarenki dla Seniorów
- GO!KSiR - Aktywnie w Przeclawiu: Dzień Ziemi
- Spotkanie ruchowe - Kawiarenki dla Seniorów
- Wspólnota Mieszkaniowa Nowe Warzymice - zebranie wspólnoty
- Koncert: Mikromusic
- Teatr: Artenes - seanse dla dzieci szkolnych
- Przeclawski Piknik Historyczny: 1000-lecie koronacji Bolesława Chrobrego
- Spotkanie ruchowe - Kawiarenki dla Seniorów
MAJ
- Szkolenie komisji wyborczej - Gmina Kolbaskowo

RAPORT O STANIE GMINY KOŁBASKOWO W 2025 ROKU

- Spotkanie ruchowe - Kawiarenki dla Seniorów
- Kino: Dla uczniów SP Przeclaw
- Koncert: Raz Dwa Trzy
- Teatr: Olga Adamska: My hrabiny nie płaczemy
- GO!KSiR - Aktywnie w Przeclawiu: Pomajówkowe spalanie grilla
- Kawiarenki dla Seniorów
- Spotkanie ruchowe - Kawiarenki dla Seniorów
- Artystyczni - teatry dla dzieci i rodzin
- Kolej na Przeclaw
- Kolej na Przeclaw
- Spotkanie ruchowe - Kawiarenki dla Seniorów
- Archiwum Państwowe: promocja gry edukacyjnej
- Stand up: Babska Trasa Komediodowa
- Teatr: Rozkłady jazdy
- Spotkanie ruchowe - Kawiarenki dla Seniorów
- Teatr: Teatr Brama: spektakl edukacyjno-ekologiczny
- Bal 8-klasisty - SP Przeclaw
- Dzień Dziecka - festyn
CZERWIEC
- Mizukon before party
- Spotkanie ruchowe - Kawiarenki dla Seniorów
- Kawiarenki dla Seniorów - wycieczka do Przelewic - Ogród Dendrologiczny
- Koncert: Polsko-niemiecki projekt muzyczny
- GO!KSiR - Aktywnie w Przeclawiu: Dzień z jogą
- SM Zielone Pole - zebranie wspólnoty
- Spotkanie ruchowe - Kawiarenki dla Seniorów
- Koncert 15. Wojskowego Oddziału Gospodarczego w Szczecinie
- Spółdzielnia Przeclaw - zebranie wspólnoty
- Piknik EkoPrzyjacieł Ziemi
- GO!KSiR - Aktywnie w Przeclawiu: W kółko rowerem
- Koncert orkiestry wojskowej ŻW
- Spotkanie ruchowe - Kawiarenki dla Seniorów
- Dobre Tańce - pokazy szkoły tańca
- GO!KSiR - Aktywnie w Przeclawiu: Mobilna wrotkarnia
- Spotkanie ruchowe - Kawiarenki dla Seniorów
- CT Swing - pokazy szkoły tańca
- KINO: Psicław - seans filmowy
- PSICŁAW - wyszczekana impreza!
LIPIEC
- Spotkanie ruchowe - Kawiarenki dla Seniorów
- CZWARTEK NA PRZECLAW: Warsztaty piosenki biesiadnej
- Spotkanie ruchowe - Kawiarenki dla Seniorów
- CZWARTEK NA PRZECLAW: Celne Strzały Przeclawia
- Spotkanie ruchowe - Kawiarenki dla Seniorów
- CZWARTEK NA PRZECLAW: Freestyle Basketball

RAPORT O STANIE GMINY KOŁBASKOWO W 2025 ROKU

- Spotkanie ruchowe - Kawiarenki dla Seniorów
- CZWARTEK NA PRZECLAW: Aktorzy z przypadku
- Mizukon - Zachodniopomorski Konwent Mangi & Anime
- Spotkanie ruchowe - Kawiarenki dla Seniorów
- CZWARTEK NA PRZECLAW: Warsztaty muzyki elektronicznej
SIERPIEŃ
- Letnie Półkolonie GOKSiR „Programowanie Minecraft”
- CZWARTEK NA PRZECLAW: Rzuć to! – Wstęp do Dog Frisbee
- Spotkanie ruchowe - Kawiarenki dla Seniorów
- GO!KSiR - Aktywnie w Przecławiu: Joga
- Spotkanie ruchowe - Kawiarenki dla Seniorów
- CZWARTEK NA PRZECLAW: Uderz w Bęben!
- GO!KSiR - Aktywnie w Przecławiu: Joga
- NATO SUMMER CAMP
- Spotkanie ruchowe - Kawiarenki dla Seniorów
- CZWARTEK NA PRZECLAW: Swobodna ekspresja
- GO!KSiR - Aktywnie w Przecławiu: Joga
- Spotkanie ruchowe - Kawiarenki dla Seniorów
- CZWARTEK NA PRZECLAW: Latino z dysTANsem
- Festiwal Dolina Dolnej Odry Poezją Śpiewana
- GO!KSiR - Aktywnie w Przecławiu: Joga
WRZESIEŃ
- Spotkanie ruchowe - Kawiarenki dla Seniorów
- GO!KSiR - Aktywnie w Przecławiu: Zajęcia sportowe w plenerze
- GO!KSiR - Aktywnie w Przecławiu: Joga
- Spotkanie ruchowe - Kawiarenki dla Seniorów
- Wydarzenie sportowo-rekreacyjne - grupa zorganizowana
- Dzień Energetyka 2025
- WŁĄCZAMY KULTURĘ - 2. edycja: Zabytkowo przez gminę Kolbaskowo: Plener malarski
- TEATR: Statek Szczecińskich Osobliwości - teatr plenerowy w Pargowie
- Szkolenie dla Beneficjentów Start DG i Rozwój DG
- Spotkanie ruchowe - Kawiarenki dla Seniorów
- KONCERT: LemON Trio Akustycznie
- O! Środek Kulturu: Gra terenowa
- WŁĄCZAMY KULTURĘ - 2. edycja: Przeszłość z przyszłością: Żywa lekcja historii
- WŁĄCZAMY KULTURĘ - 2. edycja: Tajemnice świata pszczół
- GO!KSiR - Aktywnie w Przecławiu: Sportowe Powitanie Jesieni
- Spotkanie ruchowe - Kawiarenki dla Seniorów
- WŁĄCZAMY KULTURĘ - 2. edycja: Dziedzictwo historyczne i kulturowe ziemi kolbaskowskiej: Żywa lekcja historii
- WŁĄCZAMY KULTURĘ - 2. edycja: Magiczne brzmienia strun: Koncert dawnej muzyki pomorskiej - CONSORTIUM SEDINUM
- WŁĄCZAMY KULTURĘ - 2. edycja: Przecławski Piknik Historyczny: Warsztaty edukacyjne dawnego rzemiosła

- Spotkanie ruchowe - Kawiarenki dla Seniorów
PAŹDZIERNIK
- TEATR: Arnes - przedstawienia dla dzieci szkolnych
- Spotkanie ruchowe - Kawiarenki dla Seniorów
- GO!KSiR - Aktywnie w Przeclawiu: Fun Fitness
- WŁĄCZAMY KULTURĘ - 2. edycja: Życie w Dolinie Dolnej Odry dawniej i dziś: Spacer krajoznawczy z Małgorzatą Dudą
- Przedszkole Kolbaskowo - seans dla dzieci z okazji Dnia Chłopaka
- KONCERT: PECTUS 20-lecie zespołu: trasa ZAPRASZAMY NA BARRAQUITO
- WŁĄCZAMY KULTURĘ - 2. edycja: Minecraft – od zabytku do piksela: Komputerowe warsztaty edukacyjne
- O! Środek Kultury: Dźwięk pokoleń - koncert w Pargowie
- Teatr: "Oskar i rzeczy" - spektakl dla dzieci
- Spotkanie ruchowe - Kawiarenki dla Seniorów
- Bal Seniora (dzień 1)
- Bal Seniora (dzień 2)
- Bal Seniora (dzień 3)
- GO!KSiR - Aktywnie w Przeclawiu: Fit Senior
- Szkolenie z zakresu ochrony ludności i obrony cywilnej - Gmina Kolbaskowo
- Kawiarenki dla Seniorów
- Spotkanie ruchowe - Kawiarenki dla Seniorów
- Teatr: Teatr Pana O.
- WŁĄCZAMY KULTURĘ - 2. edycja: Złoty wiek pary na ziemi kolbaskowskiej: Warsztaty modelarstwa kolejowego
- O! Środek Kultury: Moczyłska biesiada
- WŁĄCZAMY KULTURĘ - 2. edycja: Historia zaklęta w drewnie: Edukacyjne warsztaty stolarskie
- Szkolenie z zakresu ochrony ludności i obrony cywilnej - Gmina Kolbaskowo
- Spotkanie ruchowe - Kawiarenki dla Seniorów
- Seminarium przyrodnicze projektowanego Parku Narodowego Doliny Dolnej Odry
- Starostwo Police: Kurs Bezpiecznego Seniora - Kawiarenki dla Seniora
LISTOPAD
- Spotkanie ruchowe - Kawiarenki dla Seniorów
- IV Gminny Przegląd Pieśni Patriotycznych /ZSP Przylep
- Koncert: Błażej Król - trasa POPIÓŁ
- NA ZAWSZE WOLNOŚĆ- widowisko artystyczne z okazji Narodowego Święta Niepodległości
- GO!KSiR - Aktywnie w Przeclawiu: Niepodległa na sportowo
- Teatr: "Mały Niedźwiadek" - spektakl dla uczniów SP Przeclaw
- Gala ZHP
- Spotkanie ruchowe - Kawiarenki dla Seniorów
- Kawiarenki dla Seniora - Bezpieczny senior: kurs pierwszej pomocy
- Centrum Rozwoju Społeczno- Gospodarczego Przedsiębiorstwo Społeczne
- Spotkanie z cyklu „Kawa z Wójtem”
- Kawiarenki dla Seniora - Debata "Senior nie daj się nabrać"

RAPORT O STANIE GMINY KOŁBASKOWO W 2025 ROKU

- Spotkanie ruchowe - Kawiarenki dla Seniorów
- Koncert: Re publika marzeń - Pamiętamy o ...
- Spotkanie ze Zbigniewem Krzywańskim - Pamiętamy o ... Ciechowskim
- Teatr: Nie Pytaj. Ciechowski - Pamiętamy o ...
- Teatr: Kazik, ja tylko żartowałem
GRUDZIEŃ
- Spotkanie ruchowe - Kawiarenki dla Seniorów
- Techartforma 2.0: Od artefaktu do awatara - kompetencje cyfrowe dla dziedzictwa lokalnego
- Adrian Kilar AI REWOLUCJA narzędzia, które zmieniają świat
- Kiermasz Smakowitych Cudów Kól Gospodyń Wiejskich
- GO!KSiR - Aktywnie w Przecławiu: Poranna rozgrzewka ze śnieżynkami
- Koncert: Eva Sand - Mikołajkowe śpiewanie
- Teatr: Spektakl "Świąteczne marzenia młodego Renifera"
- Świąteczne pracownie - warsztaty
- Stand up: Grzegorz Dolniak
- Koncert: Michał Wiśniewski Akustycznie
- Spotkanie ruchowe - Kawiarenki dla Seniorów
- Paczka dla Seniora
- Stand up: Głowa Wolnodojrzewająca/ Nowaczyk, Ratajczak, Grzeszkowiak
- Kawiarenki dla Seniorów
- Koncert świąteczny - występy przedszkolne
- Spotkanie ruchowe - Kawiarenki dla Seniorów
- Operacja PIERNIK - świąteczna zabawa kulinarna
- Świąteczna prezentacja szkoły tańca - PTOK
- GO!KSiR - Aktywnie w Przecławiu: Zabawa sylwestrowa dla dzieci
- Bal Sylwestrowy

Gatunkowe zestawienie wydarzeń

Wydarzenia	Ilość
Koncerty muzyczne	30
Festiwale	3
Wydarzenia własne GOKSiR	93
Wydarzenia o charakterze lokalnym	71
Spektakle teatralne	31
Stand-up'y i kabarety	6
Wydarzenia taneczne	3
Wydarzenia sportowe i rekreacyjne	21
Pozostałe wydarzenia tematyczne i komercyjne	17
SUMA	275

Kino Zachód

GOKSiR od lutego 2021 roku realizuje misję w zakresie kinematografii poprzez funkcjonujące w ramach instytucji Kino Zachód. Jednostka wpisana jest do rejestru Polskiego Instytutu Sztuki Filmowej i znajduje się w wąskim gronie niespełna 30 stale działających kin w województwie zachodniopomorskim.

Kino w 2025 roku współpracowało z następującymi 6 dystrybutorami kinowymi i pozostałymi podmiotami powiązаныmi z działalnością audiowizualną:

- Stowarzyszenie Nowe Horyzonty
- Kino Świat
- Monolith Films
- PISF
- ZAiKS
- SFP-ZAPA

W 2025 roku kontynuowany był format „Filmowy PrzecLOVE” – romantyczny seans filmowy dla par. Wydarzenie umożliwiało spędzenie walentynkowego wieczoru w kinie przy stolikach dla dwojga z poczęstunkiem. Projekcje w kinie realizowane były również w ramach wydarzeń tematycznych GOKSiR oraz we współpracy z gminnymi placówkami oświatowymi.

Łącznie w 2025 r. Kino Zachód zagrało 7 seansów, na których gościło 613 widzów.

AI - sztuczna inteligencja

Rok 2025 był czasem rozwinięcia powstałej w 2023 inicjatywy „GOK[SI]R – mamy to w DNA”. GOKSiR aktywnie śledzi rozwój sztucznej inteligencji (AI - *artificial intelligence*), tworzący wykorzystując jej narzędzia w swoich działaniach.

AI pojawiła się w następujących projektach i działaniach:

- „Techartforma.p 2.0: Od artefaktu do awatara - kompetencje cyfrowe dla dziedzictwa lokalnego”, finansowany ze środków Krajowego Planu Odbudowy i Zwiększania Odporności (Inwestycja A2.5.1)”. W projekcie wzięło udział 14 pracowników merytorycznych reprezentujących 7 instytucji kultury. Program obejmował 6 modułów warsztatowych prowadzonych przez ekspertów z zakresu nowych technologii, archiwistyki i muzealnictwa oraz 7 dedykowanych sesji mentoringowych realizowanych w formule zdalnej (opisane szerzej w dziale „Projekty społeczne i kulturalne”).
- „Rewolucja AI w Twórczości” - publiczna prelekcja połączona z otwartą sesją pytań i odpowiedzi. Prelegentem był Adrian Kilar jeden z najbardziej rozpoznawalnych twórców i edukatorów w Polsce, specjalizujący się w zagadnieniach sztucznej inteligencji i sztuki audiowizualnej. W spotkaniu uczestniczyło około 100 osób, w tym przedstawiciele 15

- instytucji i podmiotów z regionu: domów kultury, bibliotek, agencji oraz firm z branży IT. Wydarzenie było skierowane do osób zajmujących się tworzeniem wideo, grafiką, marketingiem i dźwiękiem, a jego celem była popularyzacja wiedzy na temat praktycznego zastosowania narzędzi AI w pracy twórczej oraz wskazanie szans i wyzwań związanych z dynamicznym rozwojem technologii. Spotkanie miało charakter inspiracyjno-edukacyjny i stanowiło platformę wymiany doświadczeń pomiędzy sektorem kultury i branżą kreatywną.
- W dniu 8 kwietnia 2025 r. Dyrektor Gminnego Ośrodka Kultury, Sportu i Rekreacji w Przecławiu – Rafał Roguszka – wraz z Przemysławem Falenciakiem, reprezentowali GOKSiR podczas **ogólnopolskiej konferencji „I Love AI”** w Warszawie – jednej z największych i najbardziej opiniotwórczych konferencji poświęconych sztucznej inteligencji w Polsce. Wydarzenie miało charakter ogólnokrajowy i łączyło część konferencyjną z intensywnymi modułami szkoleniowymi z zakresu wykorzystania AI w social mediach, marketingu oraz biznesie. Program obejmował szeroką agendę merytoryczną z udziałem licznych ekspertów, praktyków rynku technologicznego oraz przedstawicieli firm wdrażających rozwiązania oparte na sztucznej inteligencji w sektorze komercyjnym. GOKSiR w Przecławiu był jedyną instytucją kultury reprezentowaną w gronie prelegentów. W trakcie panelu dyskusyjnego poświęconego przyszłości sztucznej inteligencji przedstawiciele ośrodka prezentowali doświadczenia związane z realnymi wdrożeniami narzędzi AI w działalności kulturalnej. Wystąpienie koncentrowało się na praktycznych aspektach implementacji nowych technologii w instytucji publicznej – od wsparcia procesów komunikacyjnych i promocyjnych, przez automatyzację wybranych działań operacyjnych, po rozwój kompetencji cyfrowych zespołu i budowanie innowacyjnej oferty programowej. Obecność GOKSiR na konferencji o tak wysokiej randze potwierdza aktywną i pionierską rolę instytucji w obszarze wdrażania nowoczesnych technologii w sektorze kultury. Udział w debacie eksperckiej, w której dominowały podmioty biznesowe i technologiczne, stanowił wyraźne podkreślenie, że instytucje kultury mogą być równoprawnymi partnerami w rozmowie o kierunkach rozwoju sztucznej inteligencji – nie tylko jako odbiorcy narzędzi, lecz jako świadomi i innowacyjni ich użytkownicy. Wydarzenie to miało również istotne znaczenie wizerunkowe i strategiczne, wzmacniając pozycję GOKSiR w Przecławiu jako instytucji otwartej na innowacje, konsekwentnie rozwijającej kompetencje technologiczne oraz aktywnie uczestniczącej w ogólnopolskiej dyskusji na temat przyszłości AI i jej zastosowań w różnych sektorach życia społecznego, w tym w kulturze.
 - W dniu 10 kwietnia 2025 r. Gminny Ośrodek Kultury, Sportu i Rekreacji w Przecławiu zrealizował ogólnopolskie wydarzenie online poświęcone premierze nowej funkcjonalności edukacyjnej **platformy TechArtForma.pl – chatbota opartego na technologii ChatGPT**. Wydarzenie zostało objęte patronatem **Narodowego Centrum Kultury**, co stanowi istotne potwierdzenie wysokiej wartości merytorycznej przedsięwzięcia oraz jego znaczenia dla rozwoju kompetencji cyfrowych w sektorze kultury. Premiera została połączona z transmisją na żywo w mediach społecznościowych GOKSiR Przecław oraz na platformie informacyjnej Kolbaskowo.eu, co umożliwiło dotarcie do szerokiego grona odbiorców, w szczególności pracowników domów kultury i instytucji działających w obszarze edukacji i animacji kultury. **Uruchomiony chatbot pełni rolę wirtualnego doradcy wspierającego użytkowników w nawigacji po zasobach serwisu TechArtForma.pl oraz w praktycznym wdrażaniu narzędzi**

z zakresu sztucznej inteligencji, rzeczywistości rozszerzonej i wirtualnej w działalności kulturalnej, edukacyjnej i artystycznej. Wdrożenie to stanowi kolejny etap rozwoju projektu „TechArtForma.pl – wirtualne centrum transferu wiedzy i wsparcia”, realizowanego w ramach środków Krajowego Planu Odbudowy, którego celem jest integracja nowoczesnych technologii z sektorem kultury oraz profesjonalizacja działań instytucji w tym obszarze. Realizacja wydarzenia oraz uzyskany patronat NCK wzmocniły prestiż projektu, zwiększyły jego zasięg oraz podkreśliły rolę GOKSiR w Przecławiu jako instytucji aktywnie uczestniczącej w cyfrowej transformacji kultury i wdrażającej innowacyjne rozwiązania na poziomie ogólnopolskim.

- **Konwent programu Dom Kultury+ Edycja 2025**, który odbył się 3 października 2025 r. w Miejskim Ośrodku Kultury w Pasymiu, współorganizowanego przez Narodowe Centrum Kultury oraz Centrum Wspierania Aktywności Lokalnej CAL i gromadzącego przedstawicieli instytucji kultury z całej Polski, Gminny Ośrodek Kultury, Sportu i Rekreacji w Przecławiu stworzył specjalny, autorski utwór muzyczny z wykorzystaniem narzędzi sztucznej inteligencji. Utwór został zaprojektowany jako kontekstowe działanie artystyczne na potrzeby wydarzenia i nawiązywał do agendy konwentu, tematyki programu Dom Kultury+, roli organizatorów i uczestników oraz wartości i misji realizowanych przez instytucje kultury. Proces twórczy łączył koncepcję ludzką z technologicznym wsparciem AI, pełniąc funkcję animacyjną, komunikacyjną i integracyjną, a jego prezentacja spotkała się z bardzo pozytywnym odbiorem uczestników wydarzenia oraz stała się impulsem do merytorycznych rozmów i wymiany doświadczeń na temat odpowiedzialnego, praktycznego i twórczego wykorzystania narzędzi sztucznej inteligencji w działalności instytucji kultury.

Promocja turystyki

Część zrealizowanych przez GOKSiR w 2025 r. działań, wynikających z jego rekreacyjnego aspektu funkcjonowania, miało charakter promujący walory krajoznawcze gminy Kolbaskowo.

Na jesieni 2024 r. GOKSiR jako pierwszy w gminie Kolbaskowo otrzymał status certyfikowanego Miejsca Przyjaznego Rowerzystom, nadawany przez Urząd Marszałkowski punktom rekreacyjnym, gastronomicznym i hotelarskim działającym na obszarze województwa zachodniopomorskiego.

GOKSiR to atrakcyjne miejsce do zatrzymania się na trasie wycieczek po okolicach gminy Kolbaskowo (obfitującej w piękne krajobrazowo ścieżki rowerowe) lub w trakcie dalekobieżnych wypraw trasą Blue Velo. Przez cały tydzień można się u nas posilić w Rucola food&coffee lub skorzystać z oferty fitnessowej FunFit Przecław.

Ponadto na terenie obiektu znajduje się mała pętla rowerowa, blisko 60 miejsc na rowery a w holu GOKSiR w godzinach urzędowania instytucji pobrać można przydatne informatory krajoznawcze. Można także liczyć na wsparcie informacyjne ze strony pracowników instytucji dot. lokalnej oferty turystycznej.

Po weryfikacji wymaganych parametrów, znaleźliśmy się w gronie ponad 100 takich punktów w całym regionie. Wizytówka GOKSiR umiejscowiona została w katalogu Miejsc Przyjaznych Rowerzystom na stronie oraz aplikacji Pomorza Zachodniego www.rowery.wzp.pl.

W ramach projektu „Włączamy Kulturę 2. edycja” GOKSiR wydał także w nakładzie 1000 egz. barwną publikację „Zabytkowo przez gminę Kolbaskowo”. Publikacja stanowiła efekt warsztatów ilustracyjnych prowadzonych przez Olę Tabińską i prezentowała walory krajobrazowe oraz dziedzictwo kulturowe gminy Kolbaskowo, ze szczególnym uwzględnieniem zabytkowych obiektów sakralnych. Wydawnictwo pełniło funkcję materiału informacyjno-edukacyjnego i było dystrybuowane w siedzibie GOKSiR oraz w Centrach Informacji Turystycznej gmin sąsiednich.

Publikacje

W ramach działań projektowych realizowanych w 2025 r. przez GOKSiR, opublikowane zostały okazjonalne wydawnictwa:

- Wspomniana już w rozdziale „Promocja turystyki” publikacja „Zabytkowo przez gminę Kolbaskowo” – nakład 1000 egz.
- „O! Środek Kultury”, publikacja podsumowująca projekt społeczny – nakład 250 egz.
- Gra terenowa w Kamieńcu “Szlakiem zapomnianych miejsc” - nakład 150 egz.

Komunikacja z otoczeniem

GOKSiR prowadzi aktywną politykę informacyjną w ramach redagowanych przez siebie kanałów komunikacji, za pośrednictwem mediów partnerskich oraz poprzez zlecenia komercyjne. Celem tych poczynań jest budowanie pozytywnego i atrakcyjnego wizerunku instytucji i gminy Kolbaskowo, a także osiąganie spodziewanych efektów frekwencyjnych oraz sprzedażowych (w obszarze biletowanych wydarzeń oraz płatnej oferty zajęciowej). GOKSiR prowadzi serwis internetowy www.goksirprzeclaw.pl, funkcjonuje w mediach społecznościowych.

GOKSiR redaguje profile w następujących mediach społecznościowych: Facebook, Instagram i YouTube. GOKSiR stale też aktualizuje wizytówkę instytucjonalną w wyszukiwarce Google. Osobne profile społecznościowe prowadzą dzierżawcy pomieszczeń GOKSiR: FunFit Studio i restauracja Rucola Food & Coffe.

Ośrodek współpracuje na płaszczyźnie partnerskiej z Radiem Super.FM, Radiem Szczecin, Szczecińskim Magazynem Prestiż i MM Trendy oraz portalami internetowymi wSzczecinie.pl i ECHO Szczecina. GOKSiR utrzymuje także relacje informacyjne z innymi mediami, m.in. poprzez regularną emisję komunikatów prasowych oraz zlecenia dedykowanych kampanii reklamowych.

Centrum Komunikacji Społecznej

Od stycznia 2025 r. w GOKSiR funkcjonuje **Centrum Komunikacji Społecznej**. Redakcja CKS prowadzi portal informacyjny “kolbaskowo.eu” oraz wydaje bezpłatny miesięcznik informacyjny „Kolbaskowo.eu”, kolportowany do 5,5 tys. skrzynek adresowych w gminie.

Portal jest nowoczesnym narzędziem komunikacji z mieszkańcami oraz promocji życia społecznego, kulturalnego i sportowego gminy i regionu. W ciągu roku na Kolbaskowo.eu opublikowano 1200 artykułów – od codziennych aktualności, przez relacje z wydarzeń oraz działalności placówek

oświatowych, kulturalnych, stowarzyszeń, po zapowiedzi i materiały promujące lokalne inicjatywy oraz ciekawych ludzi. Stronę odwiedziło ponad 61 tys. aktywnych użytkowników.

W pierwszym roku działalności, w okresie od 1 stycznia do 31 grudnia 2025 r. portal miał 6,3 mln wyświetleń materiałów na Facebooku i Instagramie. W ciągu 12 miesięcy od powstania zdobył ponad 4,5 tys. obserwujących w social mediach. Kolbaskowo.eu to także multimedia i tradycyjna prasa: pół miliona wyświetleń kanału YouTube i 930 subskrybentów oraz 11 numerów drukowanej gazety Kolbaskowo.eu.

Partnerzy

Szereg działań GOKSiR realizowanych jest we współpracy z podmiotami zewnętrznymi. Kluczową rolę odgrywają partnerzy publiczni oraz NGO z obszaru gminy Kolbaskowo. Możliwości organizacyjne GOKSiR poszerza współdziałanie z instytucjami spoza gminy oraz podmiotami prywatnymi.

Partnerzy z obszaru gminy Kolbaskowo: Gmina Kolbaskowo, Szkoła Podstawowa w Przeclawiu, Zespół Placówek Oświatowych w Kolbaskowie, Szkoła Podstawowa w Będargowie, Zespół Szkolno-Przedszkolny w Przylepie, Przedszkole Publiczne w Przeclawiu, Punkt Przedszkolny w Przeclawiu, Publiczny Żłobek Gminny w Przeclawiu, Przedszkole Wyspa Malucha w Przeclawiu, Gminny Ośrodek Pomocy Społecznej w Rosówku, Dom Seniora „Stokrotka”, Straż Gminna, OSP Kolbaskowo, Koła Gospodyń Wiejskich w Kolbaskowie, Stowarzyszenie Klub Przyjaciół Gminy Kolbaskowo, zespoły wokalne Siadliczanki, Retro i Nadoodrzanki.

Instytucje publiczne: Starostwo Powiatowe w Policach, Powiatowy Urząd Pracy w Policach, Archiwum Państwowe w Szczecinie, Muzeum Narodowe w Szczecinie, Kwatera Główna Wielonarodowego Korpusu Północ-Wschód, Narodowe Centrum Kultury, Zachodniopomorski Klub Miłośników Kolei, Polskie Towarzystwo Miłośników Astronomii w Szczecinie, Instytut Historyczny Uniwersytetu Szczecińskiego, Teatr Lalek Pleciuga, Związek Polskich Artystów Plastyków Okręg Szczecin, Gminna Biblioteka Publiczna w Nowym Warpnie, Miejski Ośrodek Kultury w Policach, Biblioteka im. Marii Skłodowskiej – Curie w Policach, Gminne Centrum Kultury i Bibliotek w Dobrej, Gminna Biblioteka Publiczna w Kolbaskowie, Pałac Ostoja

Fundacje i stowarzyszenia: Fundacja Akademia Muzyki Dawnej, Stowarzyszenie Teatr Brama, Drużyna Grodu Trzygłowa, Fundacja Marzyć Chcę, Stowarzyszenie Akademia Piłkarska Kontra.

Media: Radio Super.FM, Radio Szczecin, Radio niUS, Szczeciński Magazyn Prestiż, MM Trendy, portal internetowy wSzczecinie.pl, ECHO Szczecina.

Sfera prywatna: Grupa Cichy-Zasada – Oddział Szczecin, DGS Diagnostics, Mały Inżynier, FunFit Studio w Przeclawiu, Restauracja Rucola Food & Coffe w Przeclawiu, serwis biletowy biletomat.pl.

Wynajem i usługi

Oprócz działań programowych, GOKSiR realizuje również usługi z zakresu wynajmu powierzchni i opcjonalnie towarzyszącej temu obsługi technicznej wydarzeń. Dzięki posiadanej infrastrukturze oraz doświadczonemu zespołowi, instytucja jest w stanie oferować usługi

dostosowane do potrzeb najemców. Uzyskane w ten sposób przychody stanowią istotne źródło finansowania naszych działań.

Sala widowiskowa, sale zajęciowe oraz przestrzeń rekreacyjna obiektu udostępnione zostały w 2025 r. na zasadach komercyjnych m.in. na potrzeby organizacji koncertów, spektakli, warsztatów, pokazów tanecznych, działań sportowych, zajęć dla dzieci, konferencji, spotkań biznesowych, prezentacji firmowych, bali okolicznościowych, zebrań wspólnot mieszkaniowych itd.

Z tytułu wynajmu sal dydaktycznych, sali widowiskowej, kortów, boiska i pozostałych powierzchni i pomieszczeń, z organizacji imprez okolicznościowych oraz obsługi technicznej wydarzeń w minionym roku osiągnęliśmy przychód w wysokości 286 325,89 zł.

XIX. PAŁAC OSTOJA- GMINNE CENTRUM KULTURALNO-REKREACYJNE



Pałac w Ostoi – Gminne Centrum Kulturalno-Rekreacyjne, działając zgodnie ze swoim statutem, realizuje zadania w zakresie upowszechniania kultury, sztuki, rekreacji, edukacji, zdrowia, turystyki, ekologii oraz sportu. Obiekt pełni istotną rolę w życiu społeczności lokalnej, stanowiąc przestrzeń do integracji mieszkańców, rozwijania zainteresowań oraz aktywnego spędzania czasu.

Rok 2025 był okresem intensywnej działalności, obfitującym w liczne projekty, spotkania oraz wydarzenia kulturalne, które sprzyjały budowaniu więzi społecznych i aktywizacji mieszkańców. W omawianym czasie, w ramach wydarzeń otwartych, warsztatów oraz wynajmów powierzchni i pokoi gościnnych, Pałac w Ostoi odwiedziło 6801 osób, co potwierdza rosnącą rozpoznawalność i atrakcyjność tego miejsca. Wśród odwiedzających znaleźli się również goście z zagranicy, co świadczy o rosnącym znaczeniu obiektu nie tylko w skali lokalnej, ale także międzynarodowej oraz o jego potencjale turystycznym. Warto wspomnieć, że przez zdecydowaną większość roku park dworski poddawany był rewitalizacji, a co za tym idzie – niedostępny dla odwiedzających.

Obiekt cieszy się zainteresowaniem zarówno w zakresie realizacji oferty statutowej, jak i usług komercyjnych, takich jak wynajem sal, organizacja wydarzeń rodzinnych i firmowych oraz korzystania z pokoi gościnnych.

Projekty

W pierwszej połowie 2025 roku w Pałacu w Ostoi realizowany był projekt „Ostoją Jazzu”, przygotowany we współpracy z Akademią Sztuki w Szczecinie oraz fundacją Polish Danish Jazz Days. Inicjatywa ta, która w 2024 roku uzyskała dofinansowanie Ministerstwa Kultury i Dziedzictwa Narodowego w ramach programu „SYNERGIE”, miała charakter międzynarodowy i edukacyjno-artystyczny. W jego ramach odbyły się warsztaty jazzowe skierowane do studentów Akademii Sztuki oraz muzyków niezależnych. Uczestnicy mieli również okazję wziąć udział w projekcji filmu

poświęconego historii jazzu. Zwieńczeniem projektu były wydarzenia finałowe obejmujące trzy koncerty: spotkanie z elementami arteterapii, międzypokoleniową potańcówkę jazzową oraz koncert „Historia jazzu” połączony z jam session. Wydarzenie swoim patronatem objęli Minister ds. Unii Europejskiej oraz Wójt Gminy Kolbaskowo.

Kolejnym międzynarodowym przedsięwzięciem realizowanym w Pałacu w Ostoi przez Gminę Kolbaskowo był projekt „Das Fest-Mut” w ramach programu Interreg VI, na który Gmina Kolbaskowo otrzymała dofinansowanie. W ramach projektu odbywały się cykliczne warsztaty taneczno-performatywne, zakończone pokazem powarsztatowym, stanowiącym efekt pracy uczestników.

W 2025 roku zrealizowano również projekt „Kolory Nikifora – Równi w twórczości”, dofinansowany ze środków Ministerstwa Kultury i Dziedzictwa Narodowego w ramach programu „Kultura Dostępna”. Partnerem projektu było Przedszkole Specjalne nr 21 „Chatka Puchatka” w Szczecinie. Inicjatywa miała charakter integracyjny i edukacyjny, a jej celem było włączenie osób z różnymi potrzebami w działania twórcze inspirowane sztuką Nikifora.

Ponadto Pałac w Ostoi zrealizował pięć projektów lokalnych we współpracy z organizacjami pozarządowymi oraz Kolem Gospodyń Wiejskich w ramach programu „Społecznik 2025”. Wśród nich znalazły się m.in.:

„Między drzewami a dziejami” – projekt o charakterze proekologicznym, ukierunkowany na integrację i aktywizację środowisk wiejskich, zakończony wystawą. W ramach inicjatywy zrealizowano cykl działań edukacyjnych i terenowych, które łączyły tematykę ochrony przyrody z lokalnym dziedzictwem historycznym. Uczestnicy brali udział w spacerach przyrodniczo-historycznych, podczas których poznawali znaczenie drzew jako świadków historii oraz elementów kształtujących tożsamość miejsca. Projekt sprzyjał budowaniu więzi społecznych, rozwijaniu świadomości ekologicznej oraz wzmacnianiu poczucia odpowiedzialności za najbliższe otoczenie. Zwieńczeniem działań była wystawa prezentująca efekty pracy uczestników, w tym fotografie, opisy oraz refleksje związane z naturą i historią regionu.

„Gramy w zielone” – projekt miał na celu poprawę dobrostanu psychicznego i społecznego uczestników poprzez kontakt z naturą oraz aktywności integracyjne. W ramach sylwoterapii uczestnicy korzystali z terapeutycznego wpływu przebywania wśród drzew, ucząc się technik relaksacyjnych i uważności. Uzupełnieniem działań był turniej brydżowy, który sprzyjał integracji międzypokoleniowej, rozwijaniu umiejętności strategicznych oraz budowaniu relacji. Warsztaty prospołeczne koncentrowały się na wzmacnianiu kompetencji społecznych, komunikacji oraz współpracy, przyczyniając się do budowania bardziej zintegrowanej i aktywnej społeczności lokalnej.

„Natura zatopiona w żywicy” – projekt łączący edukację ekologiczną z rękodziełem, obejmujący warsztaty, prelekcję ekologiczno-zdrowotną oraz wystawę prac uczestników. Inicjatywa miała na celu zwiększenie świadomości ekologicznej poprzez twórcze działania artystyczne. Uczestnicy brali udział w warsztatach rękodzielniczych, podczas których uczyli się tworzenia ozdób z wykorzystaniem żywicy i naturalnych elementów, takich jak rośliny czy kwiaty. Projekt został wzbogacony o prelekcję dotyczącą wpływu środowiska naturalnego na zdrowie człowieka oraz znaczenia ochrony przyrody w codziennym życiu. Zwieńczeniem działań była wystawa prezentująca

prace uczestników, stanowiąca jednocześnie formę promocji ekologicznego stylu życia i lokalnej twórczości

„Recycling i tufting – Twórz ekologicznie” – cykl ekologicznych warsztatów artystycznych realizowanych we współpracy z organizacjami pozarządowymi, łączących tematykę recyklingu i rękodziela, zakończony prezentacją efektów pracy uczestników. Projekt skupiał się na promowaniu idei ponownego wykorzystania materiałów oraz rozwijaniu kreatywności poprzez działania artystyczne. Uczestnicy poznawali techniki tuftingu oraz sposoby przetwarzania materiałów z recyklingu, tworząc unikatowe prace użytkowe i dekoracyjne. Współpraca z organizacjami pozarządowymi umożliwiła wymianę doświadczeń oraz poszerzenie wiedzy na temat zrównoważonego rozwoju. Finałem projektu była prezentacja prac, która podkreślała potencjał twórczy uczestników oraz znaczenie ekologicznych rozwiązań w codziennym życiu.

„Pałac Ostoja – międzypokoleniowe spotkania z historią” – projekt o charakterze edukacyjno-integracyjnym, którego celem było upowszechnianie wiedzy na temat historii Pałacu w Ostoi oraz budowanie więzi pomiędzy różnymi pokoleniami mieszkańców. W ramach inicjatywy zorganizowano działania przybliżające dzieje obiektu, jego znaczenie dla lokalnej społeczności oraz przemiany, jakie zachodziły na przestrzeni lat. Istotnym elementem projektu był międzypokoleniowy spacer historyczny, podczas którego uczestnicy – zarówno młodszy, jak i starsi mieszkańcy – mieli okazję wspólnie poznawać historię pałacu i jego otoczenia, dzielić się wspomnieniami oraz doświadczeniami. Spotkanie to sprzyjało integracji oraz wymianie wiedzy i perspektyw między pokoleniami. Uzupełnieniem działań edukacyjnych były wspólne nasadzenia roślin na terenie otaczającym pałac. Aktywność ta nie tylko podkreślała troskę o estetykę i środowisko naturalne, ale również symbolicznie łączyła przeszłość z przyszłością, angażując uczestników w tworzenie i pielęgnowanie wspólnej przestrzeni.

Zrealizowano również projekt pod nazwą „Święto Pieczonego Ziemniaka” w ramach programu Kompas na Powiat Policki.

Realizowane projekty znacząco przyczyniły się do poszerzenia oferty kulturalnej Pałacu oraz wzmocnienia jego roli jako miejsca otwartego na współpracę, integrację i rozwój lokalnej społeczności.

Warsztaty kreatywne i zajęcia cykliczne

Warsztaty kreatywne realizowane przez Pałac w Ostoi stanowią istotny element jego działalności edukacyjnej i integracyjnej. Prowadzone są zarówno w formie stacjonarnej, jak i wyjazdowej – w placówkach szkolno-wychowawczych, co pozwala na dotarcie do szerokiego grona odbiorców, w tym dzieci, młodzieży oraz dorosłych. W 2025 roku zajęcia odbywały się zarówno w siedzibie Pałacu, jak i w szkołach, przedszkolach oraz innych instytucjach w Szczecinie, Policach, Gryfinie, Kolbaskowie i Grzybnie. Taka formuła sprzyja wyrównywaniu dostępu do oferty kulturalnej i edukacyjnej oraz aktywizacji lokalnych społeczności.

Oferta warsztatowa obejmuje różnorodne działania rozwijające kreatywność, zdolności manualne oraz wrażliwość estetyczną uczestników. Wśród realizowanych zajęć znalazły się m.in. warsztaty tuftingu, podczas których uczestnicy poznawali nowoczesne techniki tworzenia dywaników, warsztaty malowania jeansowych kurtek, pozwalające na wyrażenie własnego stylu poprzez sztukę

użytkową, a także zajęcia tworzenia tęczy mydełek, łączące elementy zabawy z nauką podstaw rękodziela. Dużym zainteresowaniem cieszyły się również warsztaty pracy z żywicą, umożliwiające tworzenie unikatowych ozdób z wykorzystaniem naturalnych elementów oraz zajęcia „Las w słoiku”, które przybliżały uczestnikom zagadnienia związane z przyrodą i ekologią. Oferta została uzupełniona o warsztaty kreatywne dla dzieci, dostosowane do ich wieku i możliwości, rozwijające wyobraźnię oraz umiejętność pracy w grupie.

Istotnym uzupełnieniem działań są zajęcia cykliczne, które budują trwale zaangażowanie uczestników i sprzyjają integracji społecznej. W Palacu, w ramach wynajmu, regularnie odbywają się spotkania Stowarzyszenia Brydź Kolbaskowo, cieszące się dużą popularnością zarówno wśród doświadczonych graczy, jak i osób rozpoczynających swoją przygodę z brydżem sportowym. Zajęcia mają charakter otwarty, a uczestnicy mogą korzystać ze wsparcia instruktora, co sprzyja nauce oraz rozwijaniu umiejętności strategicznych i analitycznych. Efektem współpracy ze Stowarzyszeniem była organizacja I Turnieju Brydża Sportowego, który stał się ważnym wydarzeniem integrującym środowisko lokalne.

Wydarzenia otwarte

Palac w Ostoi organizował wydarzenia otwarte, skierowane przede wszystkim do mieszkańców gminy Kolbaskowo oraz okolicznych miejscowości. Cieszyły się one dużym zainteresowaniem i stanowiły doskonałą okazję do zaprezentowania działalności Palacu szerokiemu gronu odbiorców, a także do integracji lokalnej społeczności.

Jednym z takich wydarzeń była Potańcówka dla Babci i Dziadka, w której uczestniczyło około 100 osób. Oprócz wspólnej zabawy tanecznej zorganizowano spotkanie autorskie oraz strefę piękna i relaksu, gdzie zaprezentowały się lokalne firmy z branży kosmetycznej i wellness.

Dużym zainteresowaniem cieszył się również Piknik Wielkanocny, który zgromadził około 300 uczestników. Pomimo czasowej niedostępności parku, objętego pracami renowacyjnymi, wydarzenie miało w dużej mierze charakter plenerowy i rodzinny. Bogaty program atrakcji oraz przyjazna atmosfera sprawiły, że planowane jest kontynuowanie tej inicjatywy w kolejnych latach w podobnej formule.

W kalendarzu wydarzeń znalazły się także inicjatywy o charakterze sezonowym, takie jak Halloween oraz Święto Pieczonego Ziemniaka, które przyciągnęły mieszkańców w różnym wieku, oferując wspólną zabawę, animacje i aktywności tematyczne.

Istotnym elementem oferty kulturalnej był również koncert Piotra Krakowskiego, który wzbogacił program wydarzeń o wymiar artystyczny i spotkał się z pozytywnym odbiorem publiczności.

Pokoje gościnne

Rok 2025 przyniósł skokowy wzrost zainteresowania ofertą noclegową Palacu. Pokoje gościnne można obecnie rezerwować poprzez portale Booking.com oraz Airbnb, a także bezpośrednio telefonicznie, mailowo lub przez stronę internetową. Palac w Ostoi ma już stale grono powracających

klientów pokoi gościnnych, a ocena na portalu Booking.com to w dalszym ciągu 9.4/10, co świadczy o zadowoleniu gości z pobytu w obiekcie oraz plasuje Pałac zdecydowanie powyżej obiektów konkurencyjnych w regionie. W roku 2025 z oferty noclegowej skorzystało około 627 osób, wśród nich goście nie tylko z Polski, ale też z krajów skandynawskich, Niemiec, Wielkiej Brytanii czy Belgii.

Wynajem powierzchni

Oferta wynajmu sal w Palacu w Ostoi cieszy się niesłabnącą popularnością – sale wynajmowane są przez firmy – zarówno na organizację szkoleń czy konferencji jak i spotkań integracyjnych; oraz przez osoby prywatne – głównie na organizację przyjęć i spotkań okolicznościowych typu komunie, chrzciny, urodziny, spotkania rodzinne. Wśród firm i instytucji, które gościły w Palacu, są m.in. KION Polska, Warta, Uniwersytet Szczeciński, Survitec Polska, Artemislift, home.pl. Łącznie z oferty wynajmu sal w roku 2025 skorzystało 1696 osób.

Media i komunikacja

Od rozpoczęcia działalności Pałac w Ostoi prowadził szeroką i skuteczną komunikację z odbiorcami, promując swoje działania za pomocą różnorodnych kanałów. Głównymi platformami są: strona internetowa www.palacostoja.eu, na której publikowane były aktualności, informacje o wydarzeniach i ofercie oraz media społecznościowe – Facebook i Instagram, wykorzystywane do bieżących relacji, prezentacji zdjęć z warsztatów, projektów i wydarzeń kulturalnych. Profil Palacu na Facebooku cieszył się dużą popularnością – zgromadził ponad 1300 polubień i blisko 1900 obserwujących, a w ciągu roku materiały publikowane na fanpage'u wyświetlono ponad milion razy. Dodatkowo Pałac uruchomił kanał na YouTube, umożliwiającą publikację materiałów wideo z koncertów, warsztatów i innych inicjatyw, dzięki czemu jego oferta docierała do szerokiej publiczności.

Materiały dotyczące wydarzeń i działalności Palacu były również dostępne na platformie gminy Kolbaskowo oraz w lokalnych mediach, co pozwalało dotrzeć do mieszkańców całego regionu. Wizytówka Palacu w Google była na bieżąco aktualizowana i przyniosła wymierne efekty – profil firmy wyświetlono 4315 razy, hasło „Pałac Ostoja” wyszukiwano 1994 razy, a użytkownicy wchodzili w interakcje na profilu 519 razy.

Oferta pokoi gościnnych Palacu w Ostoi dostępna jest na międzynarodowych portalach Booking.com oraz Airbnb.

Dzięki zintegrowanej strategii komunikacji Pałac w Ostoi skutecznie budował rozpoznawalność, angażował społeczność lokalną oraz promował swoją działalność edukacyjną, kulturalną i rekreacyjną, zapewniając stały kontakt z odbiorcami i szeroki zasięg informacji.

Szkolenia pracownicze i rozwój kadry

Pałac w Ostoi systematycznie inwestuje w rozwój kompetencji swoich pracowników, traktując szkolenia jako kluczowy element podnoszenia jakości oferty edukacyjnej, kulturalnej i rekreacyjnej

oraz bezpieczeństwa uczestników wydarzeń. W 2025 roku kadra wzięła udział w kilku ważnych szkoleniach.

Jednym z nich było szkolenie z zakresu pierwszej pomocy, podczas którego uczestnicy doskonalili umiejętności reagowania w sytuacjach nagłych, w tym obsługę defibrylatora AED. Dodatkowo pracownicy uczestniczyli w szkoleniu asystent osoby starszej, co pozwoliło im zdobyć wiedzę i praktyczne umiejętności w zakresie opieki, wsparcia i bezpieczeństwa osób starszych uczestniczących w zajęciach i wydarzeniach Palacu.

Równolegle kadra rozwijała kompetencje praktyczne i artystyczne, m.in. w warsztatach tuftingu, które pogłębiły umiejętności prowadzenia kreatywnych zajęć edukacyjnych i warsztatów dla różnych grup wiekowych, zwiększając atrakcyjność oferty Palacu.

Dzięki tym inicjatywom pracownicy podnosili zarówno kwalifikacje zawodowe, jak i kompetencje społeczne i praktyczne, co przekładało się na profesjonalną organizację wydarzeń, bezpieczeństwo uczestników oraz wysoką jakość prowadzonych zajęć edukacyjnych i warsztatów.

Termin	Działania	Liczba uczestników	
		Dorośli	Dzieci
3.01.2025	Wynajem pokoi gościnnych -Booking	2	1
3.01.2025	Inwentaryzacja budynku	4	
3.01.2025	Złożenie projektu do Programu NCK Synergie "Ostoja Jazzu" z Akademią Sztuki 94 tys.	3	
4.01.2025	Wynajem pokoi gościnnych -Booking	1	
7.01.2025	Spotkanie w sprawie projektu Ostoja Jazzu z Akademią Sztuki - program Synergie NCK	5	
8.01.2025	Spotkanie online – Narodowe Centrum Kultury - Program Synergie- szkolenie i spotkanie ws. projektu Ostoja Jazzu	5	
8.01.2025	Wynajem – Joga	36	
9.01.2025	Wynajem pokoi gościnnych-tel.	1	
9.01.2025	Wynajem sali - Stowarzyszenie „BRYDŻ Kolbaskowo”	23	
11.01.2025	Wynajem sali	22	
13.01.2025	Wynajem – Joga	40	
15.01.2025	Wynajem – Joga	38	
16.01.2025	Wynajem sali - Stowarzyszenie „BRYDŻ Kolbaskowo”	20	
18.01.2025	Organizacja - „Potańcówka dla Babci i Dziadka”, strefa piękna i urody- stoiska, spotkanie z autorem	100	
18.01.2025	Spotkanie w sprawie projektu Ostoja Jazzu z Akademią Sztuki - program Synergie NCK	5	
20.01.2025	Wynajem – Joga	35	
22.01.2025	Wynajem – Joga	36	
23.01.2025	Wynajem sali - Stowarzyszenie „BRYDŻ Kolbaskowo”	20	
26.01.2025	Wizyta na Targach Ślubnych w Netto Arena - REKLAMA (nawiązanie kontaktów z wystawcami). Rozdano 1000 ulotek.	2	
26.01.2025	Organizacja - WOŚP, organizacja strefy urody – firmy Larens, Rosso Beauty	150	
27.01.2025	Wynajem – Joga	34	
28.01.2025	Wynajem – Joga	40	

RAPORT O STANIE GMINY KOŁBASKOWO W 2025 ROKU

30.01.2025	Wynajem sali - Stowarzyszenie „BRYDŹ Kolbaskowo”	20	
30.01.2025	Złożenie projektu do Programu Infrastruktura domów kultury 2025 MKIDN „Palac w Ostoi - centrum aktywności kulturalnej gminy Kolbaskowo” 140 tys.	3	
30.01.2025	Złożenie projektu do Programu Edukacja kulturalna 2025 MKIDN "Kultura w Edukacji: Nowoczesne Narzędzia dla Nauczycieli" 65 tys.	5	
30.01.2025	Złożenie projektu do Programu Kultura ludowa i tradycyjna 2025 MKIDN „Festiwal polskich i białoruskich tradycji wielkanocnych w Ostoi” 63 tys.	3	
30.01.2025	Złożenie projektu do Programu Kultura dostępna 2025 MKIDN "Kolory Nikifora – Równi w Twórczości" 51 tys.	3	
1.02.2025	Wynajem pokoi gościnnych-tel.	2	
1.02.2025	Wynajem sali	50	8
6.02.2025	Wynajem sali - Stowarzyszenie „BRYDŹ Kolbaskowo”	20	
10.02.2025	Wynajem sali -podcast	3	
11.02.2025	Spotkanie w sprawie projektu parku Rewitalizacja	6	
12.02.2025	Złożenie projektu do programu Kulturalny ORLEN Fundacji ORLEN „Dziady - Misterium w Palacowym Parku” z 4 LO i ZCDN w Szczecinie	3	
13.02.2025	Wynajem sali - Stowarzyszenie „BRYDŹ Kolbaskowo”	20	
14.02.2025	Organizacja - Bal Karnawałowy Walentynkowy	43	
14.02.2025	Złożenie projektu do programu Podtrzymywanie i upowszechnianie tradycji Urzędu do Spraw Komendantów i Osób Represjonowanych "Wieczornica Patriotyczna -Pamiętamy i kultywujemy " 52 tys.	3	
15-16.02.2025	Wynajem pokoi gościnnych-tel.	3	
17.02.2025	Wynajem – Joga	40	
17.02.2025	Współorganizacja z GOKSIR - Bal Karnawałowy „Kawiarenki dla Seniorów”	30	
18.02.2025	Wynajem pokoi gościnnych -Booking	3	
18.02.2025	2 Gala Przedsiębiorczości Powiatu Polickiego Goksir – REKLAMA	2	
19.02.2025	Wynajem – Joga	25	
20.02.2025	Wynajem sali - Stowarzyszenie „BRYDŹ Kolbaskowo”	20	
21.02.2025	Warsztaty „Malowane katany”	10	
22.02.2025	Wynajem sali	56	
23.02.2025	Wynajem pokoi gościnnych -Booking	1	
24.02.2025	Wynajem – Joga	20	
26.02.2025	Wynajem – Joga	24	
26.02.2025	Wynajem sali - Stowarzyszenie „BRYDŹ Kolbaskowo”	20	
27.02-01.03.2025	Wynajem pokoi gościnnych -Booking	1	
27.02-01.03.2025	Wynajem pokoi gościnnych-tel.	2	
28.02-05.03.2025	Wynajem pokoi gościnnych-tel.	1	
3.03.2025	Wynajem – Joga	22	
5.03.2025	Wynajem – Joga	20	
6.03.2025	Wynajem sali - Stowarzyszenie „BRYDŹ Kolbaskowo”	20	

RAPORT O STANIE GMINY KOŁBASKOWO W 2025 ROKU

6.03.2025	Warsztaty „Malowane katany” Dzień Kobiet	5	
10.03.2025	Wynajem – Joga	22	
12.03.2025	Wynajem – Joga	24	
13.03.2025	Spotkanie z Gminą w sprawie projektu dla seniorów	3	
13.03.2025	Spotkanie ze Stowarzyszeniem „Historie Lokalne” w sprawie pisania projektu dla Palacu w Ostoi	3	
13.03.2025	Wynajem sali - Stowarzyszenie „BRYDŻ Kolbaskowo”	20	
17.03-19.03.2025	Wynajem pokoi gościnnych -Booking	2	
17.03.2025	Złożenie projektu z programu NCK Kultura Interwencje 25 „Sztuka Dźwięku, Sztuka Tworzenia”	3	
17.03.2025	Wynajem – Joga	22	
19.03.2025	Spotkanie organizacyjne projekt taneczny Interreg	10	
19.03.2025	Wynajem – Joga	22	
20.03.2025	Wynajem sali - Stowarzyszenie „BRYDŻ Kolbaskowo”	20	
25.03.2025	szkolenie RODO dla pracowników	7	
26.03.2025	Spotkanie w sprawie projektu Ostoja Jazzu z Akademią Sztuki - program Synergie NCK	10	
26.03.2025	Wynajem – Joga	30	
27.03.2025	Wynajem sali - Stowarzyszenie „BRYDŻ Kolbaskowo”	20	
29.03.2025	Wynajem Warsztaty makijażu- Joanna Ciechanowska	19	
31.03-2.04.2025	Wynajem pokoi gościnnych -Booking	1	
1.04.2025	Warsztaty „Malowane katany” PCK wyjazdowe	9	
3.04.2025	Wynajem sali - Stowarzyszenie „BRYDŻ Kolbaskowo”	20	
4.04.2025	Spotkanie w sprawie projektu "Kolory Nikifora – Równi w Twórczości" z dyrekcją przedszkola	6	
10.04.2025	Warsztaty „Malowane katany” PCK wyjazdowe	9	
10.04.2025	Wynajem sali - Stowarzyszenie „BRYDŻ Kolbaskowo”	20	
11-12.04.2025	Wynajem pokoi gościnnych-tel.	1	
12-13.04.2025	Wynajem pokoi gościnnych -Booking	2	
12-13.04.2025	Wynajem pokoi gościnnych-tel.	1	
12.04.2025	Organizacja Pikniku Wielkanocnego	150	150
15.04.2025	Złożenie wniosku do Programu Społecznik 25 „Wczoraj stary, dzisiaj nowy- drugie życie mebli” 6tyś.	2	
15-16.04.2025	Wynajem pokoi gościnnych-tel.	1	
15-17.04.2025	Wynajem pokoi gościnnych-tel.	2	
17.04.2025	Wynajem sali - Stowarzyszenie „BRYDŻ Kolbaskowo”	20	
17-18.04.2025	Wynajem pokoi gościnnych -Booking	1	
18.04.2025	Złożenie wniosku do Programu Społecznik 25 „EkoPlener – malujemy na płótnie i porcelanie” 6tyś.	2	
19.04.2025	Złożenie wniosku do Programu Społecznik 25 „Recykling i Tufting – Twórz Ekologicznie” 6tyś.	2	
20.04.2025	Złożenie wniosku do Programu Społecznik 25 „Natura zatopiona w żywicy” 6tyś.	2	
21.04.2025	Złożenie wniosku do Programu Społecznik 2 „Gramy w zielone” 6tyś.	2	
22.04.2025	Złożenie wniosku do Programu Społecznik 2 „Między drzewami a dziejami” 6tyś.	2	

RAPORT O STANIE GMINY KOŁBASKOWO W 2025 ROKU

23.04.2025	Złożenie projektu „Wieczornica patriotyczna” do programu „Patriotyzm jutra” Muzeum Historii Polski w Warszawie 66 tys.	2	
24.04.2025	Wynajem sali - Stowarzyszenie „BRYDŻ Kolbaskowo”	20	
25.04.2025	Wynajem sali – szkolenie firmowe	20	
26.04.2025	Wynajem sali	40	
26.04.2025	Współorganizacja z Soltysiem Ostoi spotkania z mieszkańcami Ostoi	20	
28.04.2025	Złożenie projektu „Dziady - Misterium w Parku” do programu MEN Nasze Tradycje 105 tys.	2	
29.04.2025	Wynajem pokoi gościnnych -Booking	2	
29.04.2025	Złożenie projektu „Ostoja Pamięci” do programu Narodowego Instytutu Dziedzictwa „Wspólnie dla dziedzictwa 2025” 57 tys.	2	
29.04-03.05.2025	Wynajem pokoi gościnnych-tel.	2	
30.04.2025	Wynajem pokoi gościnnych-tel.	7	
30.04-4.05.2025	Wynajem pokoi gościnnych -Booking	2	
1.05.2025	Wynajem sali	40	12
1-3.05.2025	Wynajem pokoi gościnnych -Booking	2	1
1-4.05.2025	Wynajem pokoi gościnnych -Booking	4	
2-3.05.2025	Wynajem pokoi gościnnych -Booking	2	
3.05.2025	Wynajem sali	15	6
3.05.2025	Wynajem sali	28	8
6.05.2025	Warsztaty „Tęczowe mydelka” w PP nr 5 w Policach	10	80
7.05.2025	Warsztaty „Tęczowe mydelka” w PP nr 5 w Policach	10	75
7-8.05.2025	Wynajem pokoi gościnnych-tel.	3	
8.05.2025	Wynajem sali - Stowarzyszenie „BRYDŻ Kolbaskowo”	24	
8.05.2025	Współorganizacja z Gminą Kolbaskowo – Projekt taneczny polsko-niemiecki Interreg „DAS FEST-MUT”	15	
8.05.2025	Warsztaty „Tęczowe mydelka” w PP nr 5 w Policach	10	70
9.05.2025	Wynajem sali	11	
9-10.05.2025	Wynajem pokoi gościnnych -Booking	2	
9-11.05.2025	Wynajem pokoi gościnnych -Booking	10	2
10.05.2025	Wynajem sali	20	5
10.05.2025	Wynajem sali	15	5
10.05.2025	Wynajem sali	22	6
11-14.05.2025	Wynajem pokoi gościnnych -Booking	4	
12-13.05.2025	Wynajem pokoi gościnnych -Booking	2	
14-15.05.2025	Wynajem pokoi gościnnych-tel.	3	
15-16.05.2025	Wynajem pokoi gościnnych -Booking	2	1
15.05.2025	Wynajem sali - Stowarzyszenie „BRYDŻ Kolbaskowo”	24	
15.05.2025	Współorganizacja z Gminą Kolbaskowo – Projekt taneczny polsko-niemiecki Interreg „DAS FEST-MUT”	15	
17.05.2025	Wynajem sali	29	7
17.05.2025	Wynajem sali	20	5
17-18.05.2025	Wynajem pokoi gościnnych-tel.	1	
17-19.05.2025	Wynajem pokoi gościnnych -Booking	2	
18.05.2025	Wynajem sali	19	3
18.05.2025	Wynajem sali	25	3

RAPORT O STANIE GMINY KOŁBASKOWO W 2025 ROKU

18.05.2025	Wynajem sali	20	1
19-21.05.2025	Wynajem pokoi gościnnych-tel.	1	
19-20.05.2025	Wynajem pokoi gościnnych -Booking	2	1
20-21.05.2025	Wynajem pokoi gościnnych-tel.	3	
20-21.05.2025	Wynajem pokoi gościnnych -Booking	1	
21-22.05.2025	Wynajem pokoi gościnnych-tel.	4	
22.05.2025	Wynajem sali - Stowarzyszenie „BRYDŹ Kolbaskowo”	20	
22.05.2025	Współorganizacja z Gminą Kolbaskowo – Projekt taneczny polsko-niemiecki Interreg „DAS FEST-MUT”	13	
24.05.2025	Wynajem sali	33	3
24.05.2025	Wynajem sali	16	6
24.05.2025	Wynajem sali	32	8
25.05.2025	Wynajem sali	17	2
26.05.2025	Podpisanie umowy na „Święto piezzonego ziemniaka” - tarostwo Powiatowe Police	2	
27-28.05.2025	Wynajem pokoi gościnnych-tel.	1	
28.05.2025	Warsztaty kreatywne w Ostoi- SP Grzybno	8	46
28-29.05.2025	Wynajem pokoi gościnnych-tel.	3	
28-30.05.2025	Wynajem pokoi gościnnych-tel.	4	
29.05.2025	Wynajem sali - Stowarzyszenie „BRYDŹ Kolbaskowo”	20	
29.05.2025	Organizacja szkolenia dla US	17	
29.05.2025	Współorganizacja z Gminą Kolbaskowo – Projekt taneczny polsko-niemiecki Interreg „DAS FEST-MUT”	15	
29-30.05.2025	Wynajem pokoi gościnnych -Booking	3	1
29-31.05.2025	Wynajem pokoi gościnnych -Booking	2	
30-31.05.2025	Wynajem pokoi gościnnych -Booking	3	
31.05.2025	Wynajem sali	30	5
31.05.2025	Wynajem sali	27	5
31.05-01.06.2025	Wynajem pokoi gościnnych -Booking	2	
4.06.2025	Współorganizacja nagrania teledysku”CHŁOPI” z 13 MUZ w Szczecinie	15	
4-5.06.2025	Wynajem pokoi gościnnych-tel.	4	
5.06.2025	Wynajem sali - Stowarzyszenie „BRYDŹ Kolbaskowo”	20	
5.06.2025	Wywiad w Polskim Radiu Szczecin dot. proj.Ostoi Jazzu	4	
5.06.2025	Organizacja szkolenia dla firmy Warta	30	
5.06.2025	Współorganizacja z Gminą Kolbaskowo – Projekt taneczny polsko-niemiecki Interreg „DAS FEST-MUT”	13	
4-5.06.2025	Wynajem pokoi gościnnych-tel.	3	
7.06.2025	Wynajem całego palacu	42	
10-11.06.2025	Wynajem pokoi gościnnych-tel.	2	
10-11.06.2025	Wynajem pokoi gościnnych -Booking	1	
10-13.06.2025	Wynajem pokoi gościnnych -Booking	2	
10-12.06.2025	Wynajem pokoi gościnnych-tel.	1	
11-12.06.2025	Wynajem pokoi gościnnych-tel.	3	
11-12.06.2025	Wynajem pokoi gościnnych -Booking	2	2
12.06.2025	Spotkanie z Rektorem ZUT, Wójtem GK -współpraca	4	

RAPORT O STANIE GMINY KOŁBASKOWO W 2025 ROKU

12.06.2025	Wynajem sali - Stowarzyszenie „BRYDŹ Kolbaskowo”	20	
12.06.2025	Współorganizacja z Gminą Kolbaskowo – Projekt taneczny polsko-niemiecki Interreg „DAS FEST-MUT”	13	
13.06.2025	Wynajem sali	80	
13-14.06.2025	Wynajem pokoi gościnnych -Booking	3	1
13-15.06.2025	Wynajem pokoi gościnnych -Booking	1	
14.06.2025	wynajem sali	44	
14-15.06.2025	Wynajem pokoi gościnnych -Booking	2	
15-22.06.2025	Wynajem pokoi gościnnych-tel.	3	
15-17.06.2025	Wynajem pokoi gościnnych-tel.	2	
16.06.2025	Projekt Synergie „Ostoja Jazzu” - warsztaty studentów	24	
17.06.2025	Projekt Synergie „Ostoja Jazzu” - warsztaty studentów	24	
17.06.2025	Warsztaty wyjazdowe PP3 Szczecin ul. Potulicka-Modele 3D	6	20
18.06.2025	Projekt Synergie „Ostoja Jazzu” - warsztaty studentów	24	
19.06.2025	Pokaz filmu " Jazz się dzieje w państwie duńskim"	45	
20.06.2025	Organizacja – Projekt „Ostoja Jazzu” Muzyczna sesja arteterapii	70	
20.06.2025	Organizacja - Międzypokoleniowa potańcówka jazzowa	55	
20.06.2025	Nawiązanie współpracy z UTW PCK w Szczecinie	5	
20-21.06.2025	Wynajem pokoi gościnnych -Booking	3	
21.06.2025	Organizacja – Koncert finałowy "Historia Jazzu" oraz Jam session	50	
21.06.2025	Wynajem pokoi gościnnych-tel.	1	
21-22.06.2025	Wynajem pokoi gościnnych -Booking	3	
22.06.2025	Projekt taneczny polsko-niemiecki Interreg „DAS FEST-MUT” – zakończenie	60	
24-25.06.2025	Wynajem pokoi gościnnych-tel.	2	
26.06.2025	Złożenie wniosku” Ekodźwięki i cyfrokreacja” do Programu KPO dla Kultury 149 tys.	3	
26.06.2025	Wynajem sali - Stowarzyszenie „BRYDŹ Kolbaskowo”	20	
26-28.06.2025	Wynajem pokoi gościnnych-tel.	1	
27-29.06.2025	Wynajem pokoi gościnnych -Booking	2	
27.06.2025	wynajem sali	45	
28-29.06.2025	Wynajem pokoi gościnnych -Booking	4	2
03.07.2025	Brydź	20	
10.07.2025	Brydź	20	
12.07.2025	Wynajem sali – uroczystość rodzinna	60	
13.07.2025	Wynajem sali – uroczystość rodzinna	30	
16.07.2025	Wynajem sali - szkolenie	16	
17.07.2025	Brydź	20	
24.07.2025	Warsztaty rozwojowo-pisarskie	10	
24.07.2025	Brydź – warsztaty brydżowe w ramach projektu ‘Gramy w zielone’ Społecznik 2025	35	
26.07.2025	Projekt ‘Historie lokalne’	20	
31.07.2025	Brydź	20	
	Pokoje gościnne	191	6
07.08.2025	Brydź– warsztaty brydżowe w ramach projektu ‘Gramy w zielone’ Społecznik 2025	36	

RAPORT O STANIE GMINY KOŁBASKOWO W 2025 ROKU

11.08.2025	Warsztaty tuftingu w ramach projektu Społecznik 2025	12	
12.08.2025	Warsztaty tuftingu w ramach projektu Społecznik 2025	12	
14.08.2025	Brydź	20	
14.08.2025	Wynajem Sali – wesele	30	6
18.08.2025	Zebranie z mieszkańcami	25	
21.08.2025	Brydź– warsztaty brydżowe w ramach projektu ‘Gramy w zielone’ Społecznik 2025	40	
23.08.2025	Warsztaty oraz zwiedzanie pałacu i parku dla Stowarzyszenia na Rzecz Harmonii Społecznej	25	
27.08.2025	Warsztaty tworzenia biżuterii z żywicy w ramach projektu Społecznik 2025	16	
27.08.2025	Warsztaty tworzenia tac z żywicy w ramach projektu Społecznik 2025	16	
28.08.2025	Wystawa biżuterii i tac z żywicy, ognisko, w ramach projektu Społecznik 2025	40	
28.08.2025	Brydź – warsztaty brydżowe w ramach projektu ‘Gramy w zielone’ Społecznik 2025	40	
30.08.2025	Wynajem Sali - urodziny	60	
	Pokoje gościnne	144	10
4.09.2025	Brydź	20	
6.09.2025	Ekologiczny Turniej Brydżowy	40	
6.09.2025	Wynajem Sali – impreza okolicznościowa	40	
11.09.2025	Brydź	20	
15.09.2025	Zebranie sołeckie	20	
16-19.09.2025	Szkolenie dla pracowników - tufting	6	
17.09.2025	Warsztaty szkoleniowe - tufting	8	1
18.09.2025	Warsztaty szkoleniowe - tufting	8	1
18.09.2025	Brydź	20	
23.09.2025	Warsztaty Tęczowe Mydełka dla Przedszkola Chatka Puchatka	16	16
25.09.2025	Warsztaty pisarskie	10	
25.09.2025	Brydź	20	
	Pokoje gościnne	80	2
2.10.2025	Brydź	20	
8.10.2025	Warsztaty tufting w ramach projektu Aktywny Senior	8	
9.10.2025	Warsztaty tufting w ramach projektu Aktywny Senior	8	
9.10.2025	Brydź	20	
10.10.2025	Wolontariat – prace porządkowe na terenie parku i w wozowni. Wolontariusze z firmy Survitec	30	
11.10.2025	Warsztaty tufting w ramach projektu Aktywny Senior	8	
11.10.2025	Wynajem Sali - urodziny	10	23
12.10.2025	Warsztaty tufting w ramach projektu Aktywny Senior	8	
12.10.2025	Wynajem Sali – uroczystość rodzinna	40	2
16.10.2025	Brydź	20	
18.10.2025	Wernisaż wystawy, koncert i panel dyskusyjny w ramach projektu ‘Kolory Nikifora – Równi w Twórczości’	80	20
19.10.2025	Święto Pieczonego Ziemniaka	100	50
22.10.2025	Wynajem Sali – nagranie podcastu	4	
23.10.2025	Brydź	20	
24.10.2025	Wynajem Sali – uroczystość rodzinna	40	
25.10.2025	Halloween	100	100

RAPORT O STANIE GMINY KOŁBASKOWO W 2025 ROKU

27.10.2025	Warsztaty tworzenia stroików nagrobnych – GOKSIR Przeclaw (współorganizacja)	50	
28.10.2025	Warsztaty wyjazdowe – SP 1 Gryfino	3	60
29.10.2025	Warsztaty wyjazdowe – SP 1 Gryfino	3	60
30.10.2025	Warsztaty wyjazdowe GOPS Kolbaskowo w ramach projektu „Między drzewami a dziejami” Społecznik 2025	3	10
30.10.2025	Wernisaż wystawy w ramach projektu „Między drzewami a dziejami” Społecznik 2025	4	40
30.10.2025	Brydż	20	
	Pokoje gościnne	26	
3.11.2025	Warsztaty wyjazdowe – SP 1 Gryfino	3	50
6.11.2025	Brydż	20	
13.11.2025	Brydż	20	
19.11.2025	Tufting warsztaty w ramach projektu Aktywny Senior	10	
20.11.2025	Tufting warsztaty w ramach projektu Aktywny Senior	10	
20.11.2025	Brydż	20	
21.11.2025	Warsztaty tufting – impreza integracyjna firmowa	7	
21.11.2025	Wynajem Sali – impreza integracyjna firmowa	7	
22.11.2025	Warsztaty tufting – impreza integracyjna firmowa	7	
27.11.2025	Brydż	24	
29.11.2025	Wynajem Sali – impreza rodzinna	36	
29.11.2025	Wynajem Sali – impreza rodzinna	24	
	Pokoje gościnne	31	
3.12.2025	Kręcenie filmików informacyjnych – Dostępny Powiat Policki	2	
4.12.2025	Brydż	24	
6.12.2025	Warsztaty tworzenia ozdób świątecznych, ognisko	8	15
11.12.2025	Brydż	24	
12.12.2025	Wynajem sal – wigilie firmowe	80	
13.12.2025	Wynajem sal – wigilie firmowe	70	
16.12.2025	Spotkanie wigilijne	16	
16.12.2025	Spotkanie wigilijne – Pałac w Ostoi oraz Goksir Przeclaw	26	
17.12.2025	Spotkanie LGD	10	
18.12.2025	Brydż	24	
18.12.2025	Koncert świąteczny	80	
19.12.2025	Wynajem Sali – wigilia firmowa	30	
19.12.2025	Wynajem Sali – spotkanie rodzinne	30	
20.12.2025	Wynajem sal – wigilie firmowe	45	
31.12.2025	Wynajem Sali – impreza sylwestrowa	65	
	Pokoje gościnne	54	4

Awarie, naprawy, prace modernizacyjne, konserwacyjne i remontowe w Pałacu w Ostoi w 2025 roku

1. Awarie i naprawy

W 2025 roku w Pałacu w Ostoi przeprowadzono szereg działań związanych z usuwaniem awarii oraz bieżącymi naprawami infrastruktury technicznej i wyposażenia:

1. Instalacja solarna – wymiana pompy obiegowej, wymiana 120l glikolu wraz z jego utylizacją, wymiana odpowietrznika oraz zaworów.

2. Zalanie pomieszczeń (pokój nr 7 i 8 oraz sala konferencyjna) spowodowane pęknięciem rury wodnej w ścianie.
3. Zalanie toalety męskiej – wymiana kaloryfera na parterze w wyniku jego rozszczelnienia.
4. Awaria pieca na biomasę Bavaria Comfort 150 – wymiana łożyska podajnika oraz wykonanie przeglądu serwisowego. Do pilnej wymiany zakwalifikowano:
 - a. kształtki szamotowe (półokrągłą i przednią),
 - b. ślimak popielnika,
 - c. czujnik paliwa,
 - d. łańcuch oraz komplet zębatek.
5. Naprawy sprzętu ogrodniczego: zrębak Cedrus, kosiarka, piła mechaniczna oraz agregat prądotwórczy.
6. Awaria bio-oczyszczalni – spalenie instalacji elektrycznej.
7. Naprawa instalacji telewizyjnej w pokojach gościnnych wraz z wymianą anteny.
8. Awaria pompy ciepła – spalenie płyty sterującej oraz uszkodzenie zaworu trójdrogowego ze sterowaniem.
9. Naprawa samochodu służbowego – wymiana turbiny powietrza.

2. Prace modernizacyjne

W ramach podnoszenia standardu obiektu oraz usprawnienia infrastruktury wykonano następujące modernizacje:

1. Modernizacja systemu LAN – wymiana szafy sterującej.
2. Modernizacja systemu sterowania instalacjami CO i CWU.
3. Wykonanie i montaż nowej tablicy reklamowej przy wjeździe do Pałacu.
4. Montaż przepompowni oraz włączenie obiektu do gminnej sieci kanalizacyjnej ZWiK w Kolbaskowie (inwestycja Gminy Kolbaskowo).
5. Instalacja i podłączenie światłowodu do budynku Pałacu.
6. Montaż defibrylatora AED (inwestycja Gminy Kolbaskowo).

3. Prace konserwacyjne i renowacyjne

Realizowano systematyczne działania mające na celu utrzymanie dobrego stanu technicznego i estetycznego obiektu.

4. Prace remontowe

W 2025 roku wykonano również prace związane z odświeżeniem budynku biurowego.

5. Przeglądy okresowe i działania kontrolne

W ramach utrzymania bezpieczeństwa i sprawności technicznej obiektu przeprowadzono regularne przeglądy.

Struktura zatrudnienia w Palacu w Ostoi

Stan na 31.12.2025 – 6 osób

Etaty: 6

Dyrektor: 1 etat

Główna księgową: 1 etat

Pracownik gospodarczy: 2 etaty

Pracownik administracyjny: 1 etat

Pracownik ds. organizacji wydarzeń: 1 etat

Umowy zlecenia: 3

Kontrakt B2B: 5

XX. ŚWIETLICE

W 2025 r. na terenie Gminy Kolbaskowo funkcjonowało 9 świetlic, które dostępne były dla mieszkańców gminy, w miejscowościach: Będargowo, Barnisław, Smołęcin, Siadło Górne, Kurów, Kolbaskowo, Moczyły, Kamieniec i Stobno.

W świetlicach podejmowane były zadania w zakresie wspierania rodzin w wypełnianiu ich funkcji rodzicielskich oraz zagospodarowania czasu wolnego dzieci, pomoc w lekcjach i przeciwdziałanie niepożądanym zachowaniom oraz propagowano zdrowy styl życia wolny od nalogów. W 6 świetlicach – w Kolbaskowie, Kamieńcu, Będargowie, Smołęcinie, Kolbaskowie i Moczyłach - prowadzone były regularne zajęcia opiekuńczo-wychowawcze dla dzieci.

Ponadto w powyższych świetlicach organizowano warsztaty i spotkania skierowane do mieszkańców gminy, mające na celu integrację międzypokoleniową, wspólnie spędzony czas oraz rozwijanie umiejętności przez udział w warsztatach.

XXI. PRZEDSIĘBIORCY

W gminie Kolbaskowo w roku 2025 według danych rejestru REGON zarejestrowanych było **2 914** podmiotów gospodarki narodowej, w tymże roku zarejestrowano **240** nowych podmiotów, a **121** podmiotów zostało wyrejestrowanych.

1. Osoby fizyczne prowadzące działalność gospodarczą – **2386**

A) nowo zarejestrowane w 2025 r. osoby fizyczne prowadzące działalność gospodarczą – **198**

B) wyrejestrowane w 2025 r. osoby fizyczne prowadzące działalność gospodarczą – **106**

Wśród osób fizycznych prowadzących działalność gospodarczą w gminie Kolbaskowo najczęściej deklarowanymi rodzajami przeważającej działalności są **Handel hurtowy i detaliczny**.

Osoby fizyczne prowadzące działalność gospodarczą według sekcji Polskiej Klasyfikacji Działalności (PKD)

KOD SEKCJI	ILOŚĆ DZIAŁALNOŚCI
Sekcja A – Rolnictwo, leśnictwo i rybactwo	18
Sekcja B – Górnictwo i wydobywanie	1
Sekcja C – Przetwórstwo przemysłowe	177
Sekcja D – Wytwarzanie i zaopatrywanie w energię elektryczną, gaz, parę wodną i powietrze do układów klimatyzacyjnych	1
Sekcja E – Dostawa wody; Gospodarowanie ściekami i odpadami oraz działalność związana z rekultywacją	2
Sekcja F – Budownictwo	352
Sekcja G – Handel hurtowy i detaliczny;	379
Sekcja H – Transport i gospodarka magazynowa	170
Sekcja I – Działalność związana z zakwaterowaniem i usługami gastronomicznymi	70
Sekcja J – Działalność wydawnicza i nadawcza oraz związana z produkcją i dystrybucją treści	130
Sekcja K – Działalność usługowa w zakresie telekomunikacji, programowania komputerowego, doradztwa, infrastruktury obliczeniowej oraz pozostała działalność usługowa w zakresie informacji	71
Sekcja L – Działalność finansowa i ubezpieczeniowa	75
Sekcja M – Działalność związana z obsługą rynku nieruchomości	308
Sekcja N – Działalność profesjonalna, naukowa i techniczna	114
Sekcja O – Działalność w zakresie usług administrowania i działalność wspierająca	1
Sekcja P – Administracja publiczna i obrona narodowa; obowiązkowe ubezpieczenia społeczne	76
Sekcja Q – Edukacja	288
Sekcja R – Opieka zdrowotna i pomoc społeczna	25
Sekcja S,T,U –Działalność związana z kulturą, sportem i rekreacją. Pozostała działalność usługowa. Gospodarstwa domowe zatrudniające pracowników oraz gospodarstwa domowe produkujące wyroby i świadczące usługi na własne potrzeby	128
Suma:	2386

2. Osoby prawne i jednostki organizacyjne niemające osobowości prawnej - 528
w tym spółki handlowe – 271, spółki cywilne – 96

Podmioty gospodarki narodowej wg. klas wielkości (liczba pracujących):

Od 0 do 9 – 2857 podmiotów

Od 10 do 49 – 51 podmiotów

Od 50 do 249 – 6 podmiotów

Analizując rejestr pod kątem liczby zatrudnionych pracowników, można stwierdzić, że najwięcej jest mikroprzedsiębiorstw, zatrudniających od 0 do 9 pracowników.

Źródło: Główny Urząd Statystyczny (www.stat.gov.pl)

W urzędzie gminy nie wydzielono odrębnej komórki organizacyjnej w zakresie rozwoju przedsiębiorczości, współpracy i pomocy przedsiębiorcom. Realizacja zadań w tym zakresie, zgodnie

z regulaminem organizacyjnym Urzędu Gminy należała do zadań Samodzielnego Stanowiska ds. Działalności Gospodarczej i Transportu, a zadania dotyczące między innymi ladu i planowania przestrzennego do Referatu Gospodarki Nieruchomościami i Ladu Przestrzennego. Do udzielania informacji w zakresie możliwości inwestycyjnych upoważniona była również ta komórka organizacyjna. W gminie funkcjonowała uchwała o pomocy de minimis przedsiębiorcom, która umożliwiała przedsiębiorcom skorzystanie ze zwolnień w podatku od nieruchomości.

Dzięki sprawnemu działaniu urzędu gminy na terenie Gminy Kolbaskowo lokowali się i lokują nowi przedsiębiorcy.

Gmina w ofercie sprzedaży nieruchomości nadal posiada tereny inwestycyjne

XXII. OCHRONA ŚRODOWISKA I GOSPODARKA KOMUNALNA

Na terenie Gminy Kolbaskowo nie ma punktów pomiaru dla pyłu PM10. W gminie nie funkcjonują zakłady szczególnie uciążliwe dla środowiska. Z oczyszczalni ścieków komunalnych korzystało w 2025 r. 98% mieszkań (dane na podstawie KPOŚK). W 2025 r. udział ścieków oczyszczonych w ściekach wymagających oczyszczenia wynosił 100 %.

Gospodarka odpadami komunalnymi na terenie Gminy Kolbaskowo

Od 1 lipca 2013 roku gminy przejęły zadanie dot. gospodarowania odpadami komunalnymi, w związku z czym Gmina Kolbaskowo zorganizowała przetargi na odbiór i zagospodarowanie odpadów komunalnych. W 2024 odbył się przetarg, w którym wygrała firma PreZero Jantra Sp. z o.o. Umowa została podpisana na okres 1 roku, począwszy od dnia 1 października 2024 r. do dnia 30 września 2025 r. W roku 2025 odbył się kolejny przetarg, w którym wygrała również firma PreZero Jantra Sp. z o.o., ponownie była jedyną firmą składającą ofertę w zamówieniu publicznym.

Na podstawie zawartej umowy na odbiór i zagospodarowanie odpadów komunalnych powstających na nieruchomościach zamieszkałych oraz wskazanych nieruchomościach niezamieszkałych na terenie gminy Kolbaskowo w 2025 r. wykonawca zobowiązany został do przekazywania odebranych odpadów komunalnych, odpadów zielonych oraz pozostałości z sortowania odpadów komunalnych do instalacji przetwarzania odpadów komunalnych wskazanej w „Planie Gospodarki Odpadami dla Województwa Zachodniopomorskiego na lata 2020-2026 z uwzględnieniem perspektywy na lata 2027-2032”, oraz do przekazywania selektywnie zebranych odpadów.

Od lipca 2020 roku obowiązuje metoda ustalenia opłaty za gospodarowanie odpadami komunalnymi od właścicieli nieruchomości, na których zamieszkują mieszkańcy, określona jako iloczyn ilości średniomiesięcznego zużycia wody z danej nieruchomości oraz ustalonej stawki opłaty. Miesięczną opłatę (określoną w złożonej deklaracji dot. opłaty za gospodarowanie odpadami komunalnymi) uiszcza na rzecz Gminy Kolbaskowo właściciel nieruchomości. W przypadku zabudowy wielorodzinnej sposób naliczania opłaty za gospodarowanie odpadami komunalnymi na podstawie ilości zużytej wody obowiązuje od roku 2017. Natomiast dla nieruchomości, na której znajduje się domek letniskowy lub inna nieruchomość wykorzystywana na cele rekreacyjno - wypoczynkowe obowiązuje ryczałtowa stawka roczna.

W ramach opłaty Gmina Kolbaskowo zapewnia pojemniki służące do zbierania zmieszanych odpadów komunalnych:

- 1) dla wszystkich nieruchomości zamieszkałych;
- 2) dla domków letniskowych oraz innych nieruchomości wykorzystywanych na cele rekreacyjno-wypoczynkowe;

oraz zapewnia worki do selektywnej zbiórki odpadów komunalnych:

- 1) dla zabudowy jednorodzinnej i zagrodowej;
- 2) dla domków letniskowych oraz innych nieruchomości wykorzystywanych na cele rekreacyjno-wypoczynkowe.

Gmina Kolbaskowo, z terenu nieruchomości zamieszkałych, nieruchomości niezamieszkałych, na których znajdują się domki letniskowe oraz innych nieruchomości wykorzystywanych na cele rekreacyjno-wypoczynkowe, wykorzystywanych jedynie przez część roku bezpośrednio z nieruchomości odbiera w każdej ilości:

- 1) zebrane w pojemnikach odpady komunalne zmieszane;
- 2) zebrane selektywnie w pojemnikach lub workach odpady z:
 - a. papieru i tektury,
 - b. metalu,
 - c. tworzyw sztucznych,
 - d. szkła,
 - e. opakowań wielomaterialowych,
- 3) zebrane selektywnie w pojemnikach odpady komunalne ulegających biodegradacji, w tym odpady opakowaniowe ulegające biodegradacji oraz odpady zielone.

Odpady z papieru, metalu, tworzyw sztucznych, szkła i opakowań wielomaterialowych, są gromadzone:

- 1) w workach w zabudowie jednorodzinnej i zagrodowej, domkach letniskowych oraz innych nieruchomościach wykorzystywanych na cele rekreacyjno-wypoczynkowe;
- 2) w pojemnikach na terenie pozostałych nieruchomości zamieszkałych.

Odpady komunalne ulegających biodegradacji od 2022 r. gromadzone są wyłącznie w pojemnikach.

Częstotliwość odbioru odpadów komunalnych:

1. Z terenu zabudowy zagrodowej i jednorodzinnej:

- a. odpady zmieszane niesegregowane - 1 raz w tygodniu,
- b. odpady zbierane selektywnie:
 - papier i tektura
 - 1 raz na dwa tygodnie,
 - szkło bezbarwne i kolorowe

- 1 raz na dwa tygodnie,
- metale, tworzywa sztuczne, opakowania wielomateriałowe
 - 1 raz na dwa tygodnie,
- odpady biodegradowalne
 - od 1 kwietnia do 30 listopada -1 raz w tygodniu,
 - od 1 grudnia do 31 marca 1 raz na dwa tygodnie.

2. Z terenu zabudowy wielorodzinnej:

- a. odpady zmieszane - dwa razy w tygodniu,
- b. zbierane selektywnie:
 - papier i tektura
 - 1 raz w tygodniu,
 - metale, tworzywa sztuczne, opakowania wielomateriałowe
 - 1 raz w tygodniu,
 - szkło
 - 1 raz w tygodniu,
 - odpady biodegradowalne
 - 1 raz w tygodniu.

3. Z domków letniskowych oraz innych nieruchomości wykorzystywanych na cele rekreacyjno-wypoczynkowe:

- 1) w okresie od maja do października:
 - a. odpady zmieszane - 1 raz w tygodniu,
 - b. zbierane selektywnie:
 - - papier i tektura
 - 1 raz w tygodniu,
 - - szkło
 - 1 raz w tygodniu,
 - - metale, tworzywa sztuczne, opakowania wielomateriałowe
 - 1 raz w tygodniu,
 - - odpady biodegradowalne
 - 1 raz w tygodniu;
- 2) w okresie od listopada do kwietnia:
 - a. odpady zmieszane - 1 raz na dwa tygodnie,
 - b. zbierane selektywnie:
 - papier i tektura
 - 1 raz na miesiąc,
 - szkło
 - 1 raz na miesiąc,
 - metale, tworzywa sztuczne, opakowania wielomateriałowe

- 1 raz na miesiąc,
- odpady biodegradowalne
- 1 raz na miesiąc.

Odpady wielkogabarytowe w 2025 roku odbierane były bezpośrednio przed posesji mieszkańców, po uprzednim zgłoszeniu do firmy wywozowej. Odpady wielkogabarytowe wystawiane były przez właścicieli najpóźniej na 1 dzień przed planowanym odbiorem. Odbiór realizowany był z następującą częstotliwością:

- a. zabudowa jednorodzinna i zagrodowa – 4 razy w roku,
- b. zabudowa wielorodzinna – 1 raz w miesiącu
- c. domki letniskowe oraz inne nieruchomości wykorzystywane na cele rekreacyjno-wypoczynkowe – 1 raz w trakcie trwania umowy.

Terminy uzgadniane były z przedsiębiorcą – operatorem. Harmonogramy odbioru tych odpadów podane były do publicznej wiadomości poprzez ogłoszenia na tablicach ogłoszeń oraz na stronie internetowej Urzędu Gminy Kolbaskowo oraz na profilu FB.

Poza opisanym sposobem odbioru ww. odpadów, gabaryty przyjmowane były również w Punkcie Selektywnej Zbiórki Odpadów Komunalnych (PSZOK).

Przeterminowane leki są zbierane w punktach aptecznych zlokalizowanych na terenie Gminy Kolbaskowo oraz w Punkcie Selektywnej Zbiórki Odpadów Komunalnych.

Zużyte baterie i akumulatory inne niż przemysłowe i samochodowe są odbierane z punktów zbiórki zlokalizowanych na terenie placówek oświatowych, Urzędu Gminy lub z Punktu Selektywnej Zbiórki Odpadów Komunalnych.

Odpady elektryczne i elektroniczne są zbierane w Punkcie Selektywnej Zbiórki Odpadów Komunalnych.

W Punkcie Selektywnej Zbiórki Odpadów Komunalnych (PSZOK) nieodpłatnie w ramach opłaty za gospodarowanie odpadami komunalnymi przyjmowane są, dostarczane przez mieszkańców Gminy Kolbaskowo odpady komunalne pochodzące z gospodarstw domowych, zebrane w sposób selektywny:

- 1) odpady opakowaniowe z papieru i tektury - w każdej ilości;
- 2) odpady opakowaniowe z tworzyw sztucznych i metali - w każdej ilości;
- 3) odpady opakowaniowe ze szkła - w każdej ilości;
- 4) odpady opakowaniowe wielomateriałowe - w każdej ilości;
- 5) bioodpady m.in. liście, drobne gałęzie, duże elementy drzew i krzewów wyłącznie rozdrobione - w każdej ilości;
- 6) przeterminowane leki i opakowania po lekach (z wyłączeniem tych, które powstają w związku z udzielaniem świadczeń zdrowotnych w warunkach domowych) - w każdej ilości;

- 7) chemikalia i opakowania po chemikaliach m.in. środki chemiczne z gospodarstwa domowego, chemiczne środki spożywcze - w każdej ilości;
- 8) odpady niebezpieczne w tym resztki farb i lakierów, rozpuszczalników, żywic, środków do impregnacji drewna olejów mineralnych i syntetycznych, benzyn, opakowania po środkach ochrony roślin, nawozach, opakowania po aerozolach, tusze, kleje, żywice, lepiszcza - w każdej ilości;
- 9) zużyty sprzęt elektryczny i elektroniczny - w każdej ilości;
- 10) zdemontowane odpady wielkogabarytowe tj. stoły, krzesła, fotele, materace, tapczany, łóżka, szafy, skrzynie, dywany, wykładziny, zabawki dużych rozmiarów, wózki dziecięce, rowery - w każdej ilości;
- 11) posortowane drobne odpady budowlane i rozbiórkowe, pochodzące z remontów prowadzonych samodzielnie - do 100 kg rocznie na nieruchomość;
- 12) zużyte opony pozbawione felg, pochodzące z pojazdów o dopuszczalnej masie do 3,5 t (m.in. rowery, wózki, motorowery, motocykle, auta osobowe), które nie są wykorzystywane do prowadzenia działalności gospodarczej - do 4 szt. rocznie na gospodarstwo domowe;
- 13) zużyte tonery i kartridże - w każdej ilości;
- 14) tekstylia (tj. odzież, tkaniny) - w każdej ilości;
- 15) zużyte baterie i akumulatory - w każdej ilości;
- 16) świetlówki, żarówki - w każdej ilości;
- 17) odpady niekwalifikujące się do odpadów medycznych, powstałe w gospodarstwie domowym w wyniku przyjmowania produktów leczniczych w formie iniekcji i prowadzenia monitoringu poziomu substancji we krwi, w szczególności igieł i strzykawek.

Źródła powstawania odpadów komunalnych

W myśl ustawy, odpady komunalne zostały zdefiniowane jako odpady powstające w gospodarstwach domowych, oraz odpady niezawierające odpadów niebezpiecznych, pochodzące od innych wytwórców odpadów, które ze względu na swój charakter i skład są podobne do odpadów powstających w gospodarstwach domowych, w szczególności niesegregowane (zmieszane) odpady komunalne i odpady selektywnie zbierane (papier i tektura, szkło, metale, tworzywa sztuczne, bioodpady, drewno, tekstylia, opakowania, zużyty sprzęt elektryczny i elektroniczny, zużyte baterie i akumulatory oraz odpady wielkogabarytowe, w tym materace i meble). Dodaje się ponadto, że zmieszane odpady komunalne pozostają zmieszanyimi odpadami komunalnymi, nawet jeżeli zostały poddane czynności przetwarzania odpadów, która nie zmieniła w sposób znaczący ich właściwości.

Źródłami powstawania odpadów komunalnych są gospodarstwa domowe oraz obiekty infrastruktury i użyteczności publicznej (sektor gospodarczy, usługi, rzemiosło, szkolnictwo, handel, itp.).

Informacja o odebranych odpadach komunalnych nieulegających biodegradacji

Lp.	Nazwa i adres instalacji, do której zostały przekazane odpady komunalne	Kod odebranych odpadów komunalnych	Rodzaj odebranych odpadów komunalnych	Masa odebranych odpadów komunalnych [Mg]	Sposób zagospodarowania odebranych odpadów komunalnych
1	Remondis Szczecin Sp.z o.o. ul. Janiny Smoleńskiej ps "Jachna" 35 71-005 Szczecin sortownia surowców wtórnych	15 01 02	Opakowania z tworzyw sztucznych	20,4288	R12
2	Bio Star Sp. z o.o. Stara Dąbrowa 73-112 instalacja MBP- wariant mechanicznego przetwarzania odpadów opakowaniowych	15 01 02	Opakowania z tworzyw sztucznych	2,0200	R12
3	PreZero Jantra Sp. z o.o. ul. Księżnej Anny 11, 70- 671 Szczecin instalacja MBP- wariant mechanicznego przetwarzania	15 01 02	Opakowania z tworzyw sztucznych	18,0300	R12
4	PreZero Jantra Sp. z o.o. ul. Księżnej Anny 11, 70- 671 Szczecin instalacja MBP- wariant mechanicznego przetwarzania	15 01 06	Zmieszane odpady opakowaniowe	378,5600	R12
5	Remondis Szczecin Sp.z o.o. ul. Janiny Smoleńskiej ps "Jachna" 35 71-005 Szczecin sortownia surowców wtórnych	15 01 06	Zmieszane odpady opakowaniowe	0,9246	R12
6	Remondis Szczecin Sp.z o.o. ul. Janiny Smoleńskiej ps "Jachna" 35 71-005 Szczecin instalacja sortownia odpadów opakowaniowych	15 01 06	Zmieszane odpady opakowaniowe	12,9800	R12
7	EKO-MYŚL Sp. z o.o. Dalsze 36, 74-300 Myślibórz, linia sortownicza do doczyszczania odpadów pochodzenia komunalnego zebranych selektywnie	15 01 06	Zmieszane odpady opakowaniowe	3,0000	R12
8	REMONDIS Glass Recycling Polska Sp. z o.o. ul. Wawelska 107, 64-920 Piła instalacja do przerobu stłuczki szklanej	15 01 07	Opakowania ze szkła	336,5127	R5
9	Promarol-Plus Sp. z o.o. Cieplówek 2, 67-410 Cieplówek instalacja do termicznego przekształcania odpadów niebezpiecznych	20 01 32	Leki inne niż wymienione w 20 01 31	0,3000	R1
10	PreZero Jantra Sp. z o.o. Mirowo 14, 78-125 Rymań składowisko odpadów innych niż niebezpieczne i obojętne	20 02 03	Inne odpady nieulegające biodegradacji	19,2200	D5

RAPORT O STANIE GMINY KOŁBASKOWO W 2025 ROKU

11	Remondis Szczecin Sp.z o.o. ul. Janiny Smoleńskiej ps "Jachna" 35 71-005 Szczecin instalacja mechaniczno-biologicznego przetwarzania zmieszanych odpadów komunalnych	20 03 01	Niesegregowane (zmieszane) odpady komunalne	813,6420	R12
12	PreZero Jantra Sp. z o.o. ul. Księżnej Anny 11, 70- 671 Szczecin instalacja mechaniczno-biologicznego przetwarzania odpadów	20 03 01	Niesegregowane (zmieszane) odpady komunalne	3912,4400	R12
13	Zakład Unieszkodliwiania Odpadów Sp. z o.o. ul. Logistyczna 22, 70-608 Szczecin instalacja termicznego przekształcania odpadów komunalnych	20 03 01	Niesegregowane (zmieszane) odpady komunalne	1,9400	R1
14	Remondis Szczecin Sp.z o.o. ul. Janiny Smoleńskiej ps "Jachna" 35 71-005 Szczecin instalacja MBP- wariant mechanicznego przetwarzania	20 03 07	Odpady wielkogabarytowe	53,9100	R12
15	PreZero Jantra Sp. z o.o. Mirowo 14, 78-125 Rymań instalacja do produkcji paliwa alternatywnego RDF	20 03 07	Odpady wielkogabarytowe	151,1200	R12
16	PreZero Jantra Sp. z o.o. Mirowo 14, 78-125 Rymań składowisko odpadów innych niż niebezpieczne i obojętne	20 03 99	Odpady komunalne niewymienione w innych podgrupach	0,6000	D5
17	Remondis Szczecin Sp.z o.o. ul. Janiny Smoleńskiej ps "Jachna" 35 71-005 Szczecin instalacja MBP- wariant mechanicznego przetwarzania	20 03 99	Odpady komunalne niewymienione w innych podgrupach	2,8800	R12

Informacja o odebranych odpadach komunalnych ulegających biodegradacji

Lp.	Nazwa i adres instalacji, do której zostały przekazane odpady komunalne	Kod odebranych odpadów komunalnych	Rodzaj odebranych odpadów komunalnych	Masa odebranych odpadów komunalnych [Mg]	Sposób zagospodarowania odebranych odpadów komunalnych
1	Remondis Szczecin Sp.z o.o. ul. Janiny Smoleńskiej ps "Jachna" 35 71-005 Szczecin sortownia surowców wtórnych	15 01 01	Opakowania z papieru i tektury	43,7266	R12
2	Leipa Georg Leinfelder GmbH Schwedt Kuhheide 1, 16303 Niemey papiernia	15 01 01	Opakowania z papieru i tektury	3,2950	R3
3	PreZero Jantra Sp. z o.o. ul. Księżnej Anny 11, 70- 671 Szczecin instalacja MBP- wariant mechanicznego przetwarzania	15 01 01	Opakowania z papieru i tektury	337,3200	R12

RAPORT O STANIE GMINY KOŁBASKOWO W 2025 ROKU

4	PreZero Jantra Sp. z o.o. Mirowo 14, 78-125 Rymań kompostownia MIROWO	20 01 08	Odpady kuchenne ulegające biodegradacji	13,8000	R3
5	PreZero Jantra Sp. z o.o. Mirowo 14, 78-125 Rymań kompostownia MIROWO	20 02 01	Odpady ulegające biodegradacji	800,3400	R3
6	Bio Star Sp. z o.o. Stara Dąbrowa 73-112 kompostownia	20 02 01	Odpady ulegające biodegradacji	0,3127	R3
7	BFK POLSKA Sp. z o.o. ul. Stołczyńska 100, 71-873 Szczecin kompostownia	20 02 01	Odpady ulegające biodegradacji	5,1315	R3

Ponadto odebrane zostały odpady budowlane:

Kod odpadów	Rodzaj odebranych odpadów komunalnych	Masa odebranych odpadów komunalnych [Mg]
17 01 07	Zmieszane odpady z betonu, gruzu ceglanego, odpadowych materiałów ceramicznych i el. wyposażenia inne niż wymienione w 17 01 06	1,3000
17 09 04	Zmieszane odpady z budowy, remontów i demontażu inne niż wymienione w 17 09 01, 17 09 03, 17 09 03	9,2600

Odpady zebrane w Punkcie Selektywnej Zbiórki Odpadów Selektywnych w 2025 roku:

Lp.	Nazwa instalacji, do której zostały przekazane odpady komunalne	Kod zebranych odpadów komunalnych	Rodzaj zebranych odpadów komunalnych	Masa zebranych odpadów komunalnych [Mg]	Sposób zagospodarowania odebranych odpadów komunalnych
1	PreZero Jantra Sp. z o.o. ul. Księżnej Anny 11, 70- 671 Szczecin instalacja MBP- wariant mechanicznego przetwarzania	15 01 01	Opakowania z papieru i tektury	11,7600	R12
2	PreZero Jantra Sp. z o.o. ul. Księżnej Anny 11, 70- 671 Szczecin instalacja MBP- wariant mechanicznego przetwarzania	15 01 06	Zmieszane odpady opakowaniowe	0,5100	R12

RAPORT O STANIE GMINY KOŁBASKOWO W 2025 ROKU

3	REMONDIS Glass Recycling Polska Sp. z o.o. ul. Wawelska 107, 64-920 Piła instalacja do przerobu stłuczki szklanej	15 01 07	Opakowania ze szkła	1,5000	R5
4	TEF Sp. z o.o. ul. Stołczyńska 90, 71-869 Szczecin instalacja do pirolizy opon i gumy	16 01 03	Zużyte opony	23,9000	R3
5	Remondis Szczecin Sp. z o.o. ul. Janiny Smoleńskiej ps "Jachna" 35 71-005 Szczecin instalacja MBP- wariant mechanicznego przetwarzania	20 01 11	Tekstylia	29,9800	R12
6	PRZEDSIĘBIORSTWO HANDLOWO- USŁUGOWO-PRODUKCYJNE "EKO- NEUTRAL-ELEKTRON" Sp. z o.o. ul. Przemysłowa 14, 38-320 Gorlice instalacja do przetwarzania zużytego sprzętu elektrycznego i elektronicznego	20 01 21*	Lampy fluorescencyjne i inne odpady zawierające rtęć	0,1270	R12
7	Mo-Bruk S.A. ul. Karsy 78, 27-530 Karsy instalacja termicznego przekształcania odpadów	20 01 27*	Farby, tusze, farby drukarskie, kleje, lepiszcze i żywice zawierające substancje niebezpieczne	0,5520	D10
8	ENERIS PROECO Sp. z o.o. ul. Wojska Polskiego 65, 85-825 Bydgoszcz instalacja termicznego przekształcania odpadów	20 01 28	Farby, tusze, farby drukarskie, kleje, lepiszcze i żywice inne niż wymienione w 20 01 27	1,3500	D10
9	Zakład Unieszkodliwiania Odpadów Sp. z o.o. ul. Logistyczna 22, 70-608 Szczecin instalacja termicznego przekształcania odpadów komunalnych	20 01 28	Farby, tusze, farby drukarskie, kleje, lepiszcze i żywice inne niż wymienione w 20 01 27	3,725	R1
10	WASTES SERVICE GROUP SPÓŁKA Z OGRANICZONĄ ODPOWIEDZIALNOŚCIĄ SPÓŁKA KOMANDYTOWA ul. Wilezycka 14, 55-093 Kielec instalacja przetwarzania ZSEE	20 01 35*	Zużyte urządzenia elektryczne i elektroniczne inne niż wymienione w 20 01 21 i 20 01 23 zawierające niebezpieczne składniki5)	1,7100	D10
11	WASTES SERVICE GROUP SPÓŁKA Z OGRANICZONĄ ODPOWIEDZIALNOŚCIĄ SPÓŁKA KOMANDYTOWA ul. Wilezycka 14, 55-093 Kielec instalacja przetwarzania ZSEE	20 01 36	Zużyte urządzenia elektryczne i elektroniczne inne niż wymienione w 20 01 21, 20 01 23 i 20 01 35	0,3900	R12
12	Remondis Szczecin Sp. z o.o. ul. Janiny Smoleńskiej ps "Jachna" 35 71-005 Szczecin instalacja MBP- wariant mechanicznego przetwarzania	20 01 39	Tworzywa sztuczne	44,2400	R12
13	PreZero Jantra Sp. z o.o. Mirowo 14, 78-125 Rymań kompostownia MIROWO	20 02 01	Odpady ulegające biodegradacji	38,5800	R3

RAPORT O STANIE GMINY KOŁBASKOWO W 2025 ROKU

14	PreZero Jantra Sp. z o.o. ul. Księżnej Anny 11, 70- 671 Szczecin kompostownia SZCZECIN	20 02 01	Odpady ulegające biodegradacji	23,3000	R3
15	PreZero Jantra Sp. z o.o. Mirowo 14, 78-125 Rymań instalacja do produkcji paliwa alternatywnego RDF	20 03 07	Odpady wielkogabarytowe	128,2600	R12
16	PreZero Jantra Sp. z o.o. Mirowo 14, 78-125 Rymań składowisko odpadów innych niż niebezpieczne i obojętne	20 03 99	Odpady komunalne niewymienione w innych podgrupach	3,0800	D5

Odpady pobudowlane zebrane w Punkcie Selektywnej Zbiórki Odpadów Selektywnych znajdującym się na terenie gminy Kolbaskowo:

Kod odpadów	Rodzaj odebranych odpadów komunalnych	Masa odebranych odpadów komunalnych [Mg]
17 01 01	Odpady betonu oraz gruzu betonowy z rozbiórek i remontów	20,1400
17 01 03	Odpady innych materiałów ceramicznych i elementów wyposażenia	14,9200
17 02 01	Drewno	6,5800
17 02 02	Szkle	8,8800
17 08 02	Materiały budowlane zawierające gips inne niż wymienione w 17 08 01	10,0800
17 09 04	Zmieszane odpady z budowy, remontów i demontażu inne niż wymienione w 17 09 01, 17 09 03, 17 09 03	5,2400

Potrzeby inwestycyjne związane z zagospodarowaniem odpadów komunalnych

W roku 2025 w Gminie Kolbaskowo realizowano następujące inwestycje związane z gospodarowaniem odpadami komunalnymi:

- 1) Obsługa zainstalowanego w m. Przeclaw 27A (przy szkole podstawowej w Przeclawiu) RECOMATU SMART RVM/O (automat na butelki PET, na nakrętki i puszki aluminiowe), zakup worków do RECOMATU.
- 2) Dystrybucja ulotek dla mieszkańców gminy, dotyczących zasad prawidłowej segregacji odpadów. Projekt z roku 2023 dofinansowany ze środków Wojewódzkiego Funduszu Ochrony Środowiska i Gospodarki Wodnej w Szczecinie.

Poziom przygotowania do ponownego użycia i recyklingu odpadów komunalnych

Rozporządzenie ministra Klimatu i Środowiska z dnia 3 sierpnia 2021 r. (Dz.U. z 2021 r. poz. 1530) określa sposób obliczania poziomów przygotowania do ponownego użycia i recyklingu oraz warunki

zaliczania masy odpadów komunalnych do masy odpadów komunalnych przygotowanych do ponownego użycia i poddanych recyklingowi.

Zgodnie z art. 3b ust.1 ustawy z dnia 13 września 1996 r. o utrzymaniu czystości i porządku w gminach (t.j. Dz. U. z 2024 r., poz. 399 ze zm.) gminy są obowiązane osiągnąć poziom przygotowania do ponownego użycia i recyklingu odpadów komunalnych w wysokości co najmniej:

- 55% wagowo - za rok 2025;
- 56% wagowo - za rok 2026;
- 57% wagowo - za rok 2027;
- 58% wagowo - za rok 2028;
- 59% wagowo - za rok 2029;
- 60% wagowo - za rok 2030;
- 61% wagowo - za rok 2031;
- 62% wagowo - za rok 2032;
- 63% wagowo - za rok 2033;
- 64% wagowo - za rok 2034;
- 65% wagowo - za rok 2035 i za każdy kolejny rok.

Poziom przygotowania do ponownego użycia i recyklingu odpadów komunalnych obliczono na podstawie wzoru:

$$P = Mr/Mw \times 100\%$$

P - poziom przygotowania do ponownego użycia i recyklingu odpadów komunalnych [%]

Mr - łączna masa odpadów komunalnych przygotowanych do ponownego użycia i poddanych recyklingowi [Mg]

Mw - łączna masa wytworzonych odpadów komunalnych [Mg]

Dzięki udziałowi gminy Kolbaskowo w badaniach metodą pomiaru bezpośredniego pod nazwą „Biodpady komunalne posegregowane i poddane recyklingowi u źródła w Polsce”, realizowanym przez Zakład Monitoringu i Prognozowania w Gospodarce Odpadami (IOŚ-PIB), do masy odpadów komunalnych przygotowanych do ponownego użycia i poddanych recyklingowi, można było doliczyć, aż 4093,5604 Mg odpadów biodegradowalnych posegregowanych i poddanych recyklingowi u źródła. Niestety pomimo wliczenia tak dużej masy, nie udało się osiągnąć wymaganego za 2025 r. poziomu przygotowania do ponownego użycia i recyklingu odpadów komunalnych (55 %). Poziom przygotowania do ponownego użycia i recyklingu odpadów komunalnych w 2025 r. w Gminie Kolbaskowo wyniósł 51,09 % wagowo.

Poziom recyklingu przygotowania do ponownego użycia i odzysku innymi metodami niż niebezpieczne odpadów budowlanych i rozbiórkowych

Ustawą z dnia 17 listopada 2021 r. o zmianie ustawy o odpadach oraz niektórych innych ustaw (Dz. U. 2021, poz. 2151) zmieniono definicję odpadów komunalnych, zgodnie z którą odpady komunalne nie obejmują odpadów budowlanych i rozbiórkowych. Wprowadzono definicję odpadów

budowlanych i rozbiórkowych, która odnosi się w sposób ogólny do odpadów powstających w wyniku robót budowlanych. Pomimo ww. zmian definicji, do odpadów budowlanych i rozbiórkowych z gospodarstw domowych dalej zastosowanie mają przepisy dotyczące postępowania z odpadami komunalnymi (gmina ma obowiązek przyjmowania tego typu odpadów). Zmiany w zakresie definicji odpadów komunalnych oraz odpadów budowlanych i rozbiórkowych weszły w życie z dniem 1 stycznia 2022 r. i dotyczą sprawozdań, które składane są za 2022 r. oraz lata kolejne. Z uwagi na fakt iż, gminy nadal zapewniają przyjmowanie odpadów budowlanych i rozbiórkowych z gospodarstw domowych, w sprawozdaniach komunalnych w dalszym ciągu są zbierane informacje w zakresie masy ww. odpadów, jednakże bez obowiązku osiągnięcia określonych poziomów ich recyklingu.

Poziom składowania odpadów komunalnych i odpadów pochodzących z przetwarzania odpadów komunalnych

Zgodnie z art. 3b ust. 2b ustawy z dnia 13 września 1996 r. o utrzymaniu czystości i porządku w gminach, poziom składowania oblicza się jako stosunek masy odpadów komunalnych i odpadów pochodzących z przetwarzania odpadów komunalnych przekazanych do składowania do masy wytworzonych odpadów komunalnych.

Dla potrzeb obliczania poziomu składowania do odpadów przekazanych do składowania zalicza się również odpady poddane odzyskowi na składowisku odpadów.

Zgodnie z art. 3b ust. 2a ww. ustawy gminy są obowiązane nie przekraczać poziomu składowania w wysokości:

- 1)30% wagowo - za każdy rok w latach 2025-2029;
- 2)20% wagowo - za każdy rok w latach 2030-2034;
- 3)10% wagowo - w 2035 r. i za każdy kolejny rok w latach następnych.

Gmina Kolbaskowo w 2025 r. nie przekroczyła poziomu składowania.
Poziom składowania wyniósł 16,45 %.

Koszty obsługi systemu.

W roku 2025 r. koszty gospodarki odpadami komunalnymi kształtowały się następująco:

Lp.	Nazwa	Wykonanie w PLN
1	Wynagrodzenia osób wykonujących zadania związane z prowadzeniem systemu	549 919,36
2	Zakup usług związanych z gospodarowaniem odpadów	7 506 163,84
3	Obsługa i utrzymanie PSZOK, energia, woda	1 016 942,05
4	Inne	32 135,69
5	RAZEM WYDATKI *	9 105 160,94

*Część kosztów ponoszonych na obsługę administracyjną systemu w chwili obecnej nie można oszacować z uwagi na to, że koszty korespondencji, zakupu materiałów biurowych, tonerów, itp. nie są wyodrębniane z ogólnych wydatków urzędu.

W roku 2025 dochody wykonane wynikające z wpłat za gospodarowanie odpadami komunalnymi, które zostały uiszczone przez właścicieli nieruchomości położonych na terenie Gminy Kolbaskowo wyniosły: **7.653.385,40 PLN**.

Podsumowując zebrane dane, można stwierdzić, iż system gospodarki odpadami komunalnymi w 2025 r. na terenie Gminy Kolbaskowo nie funkcjonował prawidłowo, ponieważ gmina Kolbaskowo nie wywiązała się z narzuconego ustawowo obowiązku osiągnięcia wymaganego poziomu przygotowania do ponownego użycia i recyklingu odpadów komunalnych. Wpływ na to mają również coraz wyższe wymagania stawiane gminom przez ustawodawcę. By poprawić sytuację należy zwiększyć częstotliwość przeprowadzanych kontroli prawidłowej segregacji. Ponadto należy wszcząć postępowania w sprawie nałożenia kar na firmy odbierające odpady na terenie gminy Kolbaskowo, które nie osiągnęły wymaganych poziomów recyklingu.

W roku 2021 został zniesiony obowiązek osiągnięcia wymaganego poziomu recyklingu, przygotowania do ponownego użycia i odzysku innymi metodami „innych niż niebezpieczne” odpadów budowlanych i rozbiórkowych, jednakże w sprawozdaniach komunalnych, w dalszym ciągu są zbierane informacje w zakresie masy odebranych ww. odpadów.

Odebrane od właścicieli nieruchomości zamieszkałych i niezamieszkałych, położonych w granicach administracyjnych Gminy Kolbaskowo, zmieszane odpady komunalne oraz pozostałości z sortowania odpadów komunalnych przeznaczonych do składowania, dostarczane są bezpośrednio do instalacji komunalnych przez podmiot uprawniony. Selektywnie zebrane odpady komunalne są natomiast przekazywane do instalacji odzysku i unieszkodliwiania zgodnie z hierarchią postępowania z odpadami określoną w obowiązujących przepisach prawa m.in. ustawie o odpadach z dnia 14 grudnia 2012 (t.j. Dz. U z 2023 poz. 1587 ze zm.).

Punkt Selektywnej Zbiórki Odpadów Komunalnych (PSZOK) w Smolęcynie, który funkcjonuje już od 2014 roku cieszy się dużym zainteresowaniem wśród mieszkańców, którzy w ramach uiszczanej opłaty za gospodarowanie odpadami komunalnymi mogą oddać bezpłatnie odpady problemowe i niebezpieczne.

Najważniejszymi do zrealizowania zadaniami dla Gminy Kolbaskowo na lata następne, jest dalsze uświadamianie mieszkańców gminy w zakresie właściwej segregacji odpadów i gospodarowania odpadami komunalnymi w celu ograniczenia ilości wytwarzanych odpadów komunalnych, osiągnięcie określonego poziomu przygotowania do ponownego użycia i recyklingu odpadów komunalnych oraz ograniczenie poziomu składowania odpadów komunalnych i odpadów pochodzących z przetwarzania odpadów komunalnych tak, aby nie przekroczyć wymaganych poziomów. Należy również kontynuować czynności kontrolne, sprawdzające właścicieli nieruchomości pod kątem prawidłowej segregacji odpadów.

Informacja o wysokości opłat za gospodarowanie odpadami komunalnymi

I. Stawki opłaty dla zabudowy jednorodzinnej wynosiły w 2025 r.:
- 13,00 zł za 1 m ³ zużytej wody w danej nieruchomości,
- 11,70 zł za 1 m ³ zużytej wody w danej nieruchomości (stawka dla właścicieli nieruchomości zabudowanych budynkami mieszkalnymi jednorodzinnymi, kompostujących bioodpady stanowiące odpady komunalne w kompostowniku przydomowym)
II. Stawka opłaty dla zabudowy wielorodzinnej wynosiła w 2025 r.:
- 13,00 zł za 1 m ³ zużytej wody w danej nieruchomości,
II. Stawka opłaty dla nieruchomości niezamieszkałych, na których znajdują się domki letniskowe, lub innych nieruchomości wykorzystywanych na cele rekreacyjno-wypoczynkowe wykorzystywanych jedynie przez część roku wynosiły w 2025 r.:
- roczna opłata zryczałtowana – 265 zł

Podsumowując analizowany rok w zakresie realizacji gospodarki śmieciowej na terenie gminy stwierdzić można wzrost wydatków, które w porównaniu z rokiem poprzednim zamykają się różnicą **806 025,90 zł tj. 9,71 %**.

WYKONANIE w PLN

Lp.	Nazwa	2021	2022	2023	2024	2025
1	Wynagrodzenia osób wykonujących zadania związane z prowadzeniem systemu	262 555,84	312 246,81	378 713,80	502 392,02	549 919,36
2	Zakup usług związanych z gospodarowaniem odpadami	4 618 183,94	5 564 605,17	5 891 895,77	7 040 559,27	7 506 163,84
3	Obsługa i utrzymanie PSZOK, energia, woda	729 690,72	412 502,15	482 528,63	730 652,84	1 016 942,05
4	Inne	131 912,14	40 795,31	20 437,02	25 530,91	32 135,69
5	RAZEM WYDATKI *	5 742 342,64	6 330 149,44	6 773 575,22	8 299 135,04	9 105 160,94

Tabela obrazująca wpływy i wydatki w zakresie gospodarowania odpadami, bez uwzględnienia utrzymania obiektów komunalnych:

WYKONANIE w PLN

	2021	2022	2023	2024	2025
Przychód	3 344 308,07	3 578 837,30	5 413 485,41	5 641 378,07	7 653 385,40
Wydatki	5 742 342,64	6 330 149,44	6 773 575,22	8 299 135,04	9 105 160,94
różnica (dopłata)	-2 398 034,57	-2 751 312,14	-1 360 089,81	-2 657 756,97	-1 451 775,54

Jak wynika z przedstawionego zestawienia, wydatki związane z usługą gospodarowania odpadami wzrosły w 2025 r. o 806 025,90 zł. Przychód nie pokrył wydatków w zakresie gospodarowania odpadami komunalnymi, co przełożyło się na konieczność dopłaty z budżetu gminy do systemu gospodarowania odpadami kwoty **1 451 775,54 zł**.

Biorąc powyższe pod uwagę metoda ustalania opłaty na podstawie ilości m³ średniomiesięcznego zużycia wody jako czynnika określającego wysokość stawki za odbiór odpadów na terenie gminy Kolbaskowo, jest skuteczną metodą jeśli chodzi o odzwierciedlenie stanu zamieszkiwania gospodarstw domowych. Jednak jak pokazują przedstawione powyżej dane, system nadal się nie bilansuje. Wynika to przede wszystkim ze wzrostu cen usług oraz wprowadzeniem dla operatorów dodatkowych opłat środowiskowych, co przekłada się wprost na cenę. Aby system się bilansował, w roku 2025 podniesiono stawki opłaty za gospodarowanie odpadami komunalnymi.

XXIII.PLANOWANIE PRZESTRZENNE

Na koniec 2025 r. miejscowymi planami zagospodarowania przestrzennego objętych było **26,26%** powierzchni gminy. Na koniec 2025 roku obowiązuje 101 planów zagospodarowania przestrzennego, w tym 85 na podstawie ustawy z 27 marca 2003 r. o planowaniu i zagospodarowaniu przestrzeni.

Powierzchnia terenów objętych miejscowymi planami zagospodarowania przestrzennego na koniec 2025 roku to 2769,7102 ha, w udziale procentowym:

- zabudowy mieszkaniowej – 8,63 %
- zabudowy usługowej -16,00 %
- użytkowanych rolniczo -52,65 %
- zabudowy techniczno-produkcyjnej – 11,06 %
- zieleni i wód – 5,17 %
- komunikacji – 5,81 %
- infrastruktury technicznej – 0,68 %

W 2025 roku podjęto **2 uchwały intencyjne dotyczące sporządzenia aktu planowania przestrzennego**, uchwalono **3 plany** zagospodarowania przestrzennego, odbyło się 7 posiedzeń Gminnej Komisji Urbanistyczno-Architektonicznej:

- w dniu 21.02.2025 r. w celu zaopiniowania projektu miejscowego planu zagospodarowania przestrzennego dla terenów w obrębie Moczyły przygotowanego zgodnie z uchwałą

Nr XLVIII/599/2023 Rady Gminy Kolbaskowo z dnia 26 czerwca 2023 r. w sprawie przystąpienia do sporządzenia miejscowego planu zagospodarowania przestrzennego dla terenów w obrębie Moczyły.

- w dniu 07.03.2025 r. w celu zaopiniowania projektu zintegrowanego planu inwestycyjnego dla działek nr 46/1, 46/2, 46/3, 46/4, 47/4, 47/5, 47/8, 47/9 z obrębu ewidencyjnego Warzymice i części działek 47/48 oraz 47/49 z obrębu ewidencyjnego Ustowo, przygotowanego zgodnie z uchwałą Nr LIV/685/2024 Rady Gminy Kolbaskowo z dnia 2 lutego 2024 r. w sprawie wyrażenia zgody na przystąpienie do sporządzenia zintegrowanego planu inwestycyjnego dla działek o nr 46/1, 46/2, 46/3, 46/4, 47/4, 47/5, 47/8, 47/9 z obrębu ewidencyjnego Warzymice i części działek 47/48 i 47/49 z obrębu ewidencyjnego Ustowo, zmienioną uchwałą Nr LVI/705/2024 Rady Gminy Kolbaskowo z dnia 29 marca 2024 r. dotyczącą zmiany uchwały Nr LIV/685/2024 Rady Gminy Kolbaskowo z dnia 2 lutego 2024 r. w sprawie wyrażenia zgody na przystąpienie do sporządzenia zintegrowanego planu inwestycyjnego dla działek o nr 46/1, 46/2, 46/3, 46/4, 47/4, 47/5, 47/8, 47/9 z obrębu ewidencyjnego Warzymice i części działek 47/48 i 47/49 z obrębu ewidencyjnego Ustowo.
- w dniu 21.05.2025 r. w celu omówienia koncepcji projektu Planu Ogólnego Gminy Kolbaskowo opracowanego na podstawie i zgodnie z Uchwałą Rady Gminy Kolbaskowo nr LI/659/2023 z dnia 27.10.2023 r. w sprawie przystąpienia do sporządzenia planu ogólnego zagospodarowania przestrzennego Gminy Kolbaskowo.
- w dniu 24.06.2025 r. w celu omówienia przez Gminną Komisję Urbanistyczno-Architektoniczną działającą przy Wójcie Gminy Kolbaskowo, projektu koncepcyjnego Planu Ogólnego Gminy Nowe Warpno opracowanego na podstawie i zgodnie z Uchwałą nr II/020/2024 Rady Miejskiej w Nowym Warpnie z dnia 27 czerwca 2024 roku w sprawie przystąpienia do sporządzenia planu ogólnego Gminy Nowe Warpno na podstawie zawartego porozumienia międzygminnego nr NW.ZO.01.2024.P z dnia 01.08.2024 w Nowym Warpnie.
- w dniu 19.08.2025 r. w celu zaopiniowania projektu Planu Ogólnego Gminy Kolbaskowo opracowanego na podstawie i zgodnie z Uchwałą Rady Gminy Kolbaskowo nr LI/659/2023 z dnia 27.10.2023 r. w sprawie przystąpienia do sporządzenia planu ogólnego zagospodarowania przestrzennego Gminy Kolbaskowo
- w dniu 21.10.2025 r. w celu omówienia przez Gminną Komisję Urbanistyczno-Architektoniczną, działającą przy Wójcie Gminy Kolbaskowo, projektu Planu Ogólnego Gminy Nowe Warpno, opracowanego na podstawie i zgodnie z Uchwałą nr II/020/2024 Rady Miejskiej w Nowym Warpnie z dnia 27 czerwca 2024 roku w sprawie przystąpienia do sporządzenia planu ogólnego Gminy Nowe Warpno oraz na podstawie zawartego porozumienia międzygminnego nr NW.ZO.01.2024.P z dnia 01.08.2024 w Nowym Warpnie.
- w dniu 30.10.2025 r. w celu zaopiniowania projektu Planu Ogólnego Gminy Kolbaskowo opracowanego na podstawie i zgodnie z Uchwałą Rady Gminy Kolbaskowo nr LI/659/2023 z dnia 27.10.2023 r. w sprawie przystąpienia do sporządzenia planu ogólnego zagospodarowania przestrzennego Gminy Kolbaskowo.

Planowanie przestrzenne:

1. Uchwała Rady Gminy Kolbaskowo w sprawie uchwalenia zintegrowanego planu inwestycyjnego dla działek nr 46/1, 46/2, 46/3, 46/4, 47/4, 47/5, 47/8, 47/9 z obrębu ewidencyjnego Warzymice i części działek 47/48 oraz 47/49 z obrębu ewidencyjnego Ustowo nr XII/138/2025 z dnia 26.05.2025 r.
2. Uchwała Rady Gminy Kolbaskowo w sprawie uchwalenia miejscowego planu zagospodarowania przestrzennego dla terenów w obrębie Moczyły nr XIII/152/2025 z dnia 23.06.2025 r.
3. Uchwała Rady Gminy Kolbaskowo w sprawie zmiany miejscowego planu zagospodarowania przestrzennego gminy Kolbaskowo dla terenu położonego w obrębie ewidencyjnym Moczyły – część A nr XVI/182/2025 z dnia 26.09.2025 r.
4. Uchwała Rady Gminy Kolbaskowo w sprawie wyrażenia zgody na przystąpienie do sporządzenia zintegrowanego planu inwestycyjnego dla działek nr 304/20, 304/21, 5/113, 5/116, 5/117, 5/123, 5/124, 5/125, 5/126, 5/127, 5/128, 5/129, 5/130, 304/13, 304/14 z obrębu ewidencyjnego Przeclaw nr XVIII/211/2025 z dnia 02.12.2025 r.
5. Uchwała Rady Gminy Kolbaskowo w sprawie przystąpienia do sporządzenia zmiany miejscowego planu zagospodarowania przestrzennego dla terenów w obrębie Bobolin nr XI/129/2025 z dnia 18.04.2025 r.

Rada Gminy Kolbaskowo podjęła 4 uchwały w sprawie uchylecia uchwały w sprawie przystąpienia do sporządzenia miejscowego planu zagospodarowania przestrzennego:

1. Uchwała nr XIII/153/2025 Rady Gminy Kolbaskowo z dnia 23.06.2025 r.
2. Uchwała nr XIII/154/2025 Rady Gminy Kolbaskowo z dnia 23.06.2025 r.
3. Uchwała nr XIII/155/2025 Rady Gminy Kolbaskowo z dnia 23.06.2025 r.
4. Uchwała nr XIII/156/2025 Rady Gminy Kolbaskowo z dnia 23.06.2025 r.

W 2025 roku wydano łącznie 12 pozytywnych decyzji o lokalizacji inwestycji celu publicznego.

Decyzje dotyczyły m.in.:

- budowa i przebudowa kanalizacji sanitarnej z lokalną oczyszczalnią ścieków oraz przebudowie i rozbudowie sieci wodociągowej
- budowa sieci wodociągowej z budową zbiornika wody, zewnętrzną instalacją wodociągową, przyłączem kanalizacji sanitarnej i kablem sterującym,
- budowa placu zabaw,
- rozbudowa sieci sanitarnej,
- budowa sieci elektroenergetycznej
- przebudowa ze zmianą sposobu użytkowania budynku o przeznaczeniu produkcyjno-usługowo- gospodarczym na obiekt kultury,

W 2025 roku łącznie wydano 162 decyzji o ustaleniu warunków zabudowy (w tym 55 odmownych, 107 pozytywnych).

Decyzje dotyczyły m.in.:

- zabudowy mieszkaniowej jednorodzinnej

- budowa hali magazynowej
- budowa ścian oporowych
- budowa hali produkcyjno – magazynowej
- budowa zespołu magazynowo - produkcyjnego z częściami socjalno-biurowymi
- zabudowa zagrodowa
- budowa budynku usługowo-biurowego
- budowa budynku gospodarczego
- budowa hali magazynowo -usługowej
- budowa budynku usługowego
- budowa garażu dwustanowiskowego
- budowa budynku rekreacji indywidualnej
- rozbudowa, nadbudowa budynku mieszkalnego
- budowa podziemnych zbiorników na gaz płynnych
- budowa budynku garażowo-gospodarczego
- budowa jednostek kogeneracyjnych związanych z produkcją rolniczą z infrastrukturą towarzyszącą do wytwarzania energii elektrycznej i ciepła z odnawialnych paliw gazowych
- budowa budynku handlowo-usługowego
- budowa budynku produkcyjno- magazynowego prażalni słonecznika
- budowa zadaszenia nad boksem magazynowym
- przebudowa i zmiana sposobu użytkowania pomieszczenia strychowego w budynku wielorodzinnym
- budowa tymczasowego placu treningowego ujeżdżalni w ramach prowadzonego gospodarstwa rolnego wraz ze zbiornikiem retencyjnym na wody deszczowe
- budowa zespołu magazynów energii
- budowa stacji transformatorowej
- budowa budynku handlowego.
- budowa ekranu akustycznego
- budowa hali produkcyjno – magazynowej

Podstawowym problem z dziedzinie planowania przestrzennego:

- **rozwój zabudowy mieszkaniowej w oparciu o wydane decyzje o warunkach zabudowy na terenach bez rozwiniętej infrastruktury technicznej, w oparciu o wodonośne studnie głębinowe i szczelne zbiorniki na nieczystości ciekłe;**
- **konieczność uchwalenia Planu Ogólnego do końca czerwca 2026 roku. Jest to bardzo krótki termin na realizację tak poważnego zadania.**

XXIV. SPRAWY ADMINISTRACYJNE

Zatrudnienie w Urzędzie Gminy w dniu 01.01.2024 r. wynosiło 74 osoby, a w dniu 31.12.2024 r. 76 osób oraz 5 osób zatrudnionych w ramach robót publicznych zgodnie z umową z Powiatowym Urzędem Pracy w Policach.

W 2025 roku uchwalono 136 uchwał, w 2024 roku uchwalono 134 uchwały.

Do publikacji w Dzienniku Urzędowym Województwa Zachodniopomorskiego przesłano 39 uchwał.

W 2025 roku organy nadzorcze wszczęły 8 postępowań nadzorczych do uchwał.

2 uchwały zostały unieważnione w całości, 3 uchwały zostały unieważnione w części a w trzech przypadkach wskazano naruszenie prawa.

W 2024 roku organy nadzorcze wszczęły 5 postępowań nadzorczych dotyczących uchwał Rady Gminy:

- 2 uchwały zostały unieważnione w całości
- 3 postępowania zakończyły się bez rozstrzygnięcia.

W 2025 roku do Rady Gminy Kolbaskowo wpłynęły:

- **5 skarg – 4 skargi rozpatrywane uznano za bezzasadne, 1 skarga została przekazana zgodnie z właściwością**
- 4 skargi na działania Wójta Gminy Kolbaskowo,
- 1 skarga na działania strażników gminnych

Informacja publiczna

W 2025 r. do Urzędu Gminy Kolbaskowo wpłynęło 179 wniosków o udzielenie informacji publicznej, w tym dotyczących:

- udostępnienia rejestru umów prowadzonego w Urzędzie Gminy,
- umowy z wykonawcą i zasad dot. ośnieżania i usuwania gołolędy na drogach gminnych, a także bieżącego utrzymania dróg publicznych,
- uchwał lokalizacyjnych oraz decyzji dot. budowy biogazowni,
- zasad opiniowania możliwości dostępu przez drogi wewnętrzne do inwestycji mieszkaniowych planowanych na prywatnych działkach,
- umowy z operatorem świadczącym usługi pocztowe, elektronicznych skrzynek podawczych oraz wdrożenia elektronicznych podpisów wśród urzędników,
- funkcjonowania i kosztów prowadzenia mediów społecznościowych oraz wydawnictwa 'Aktualności gminne', a także środków wydanych na inną działalność informacyjno-promocyjną,
- planowej dacie rozpoczęcia budowy chodnika, oświetlenia oraz miejsc parkingowych w obr. Przyłep,
- udostępnienia protokołów z komisji stałych Rady Gminy,
- prac związanych z usuwaniem i unieszkodliwianiem azbestu,
- uszkodzonego fragmentu chodnika,
- uchwały krajobrazowej,
- wydanych decyzji środowiskowych,

- odpadów komunalnych – ilości, kosztów związanych z ich zagospodarowaniem i wpływów z tytułu opłat za gospodarowanie odpadami, w tym w kontekście funkcjonowania cmentarzy,
- przeprowadzonych konkursów na realizację zadań publicznych gminy w zakresie kultury fizycznej i sportu,
- stanu i utrzymania porządku na ścieżkach rowerowych,
- przekazania treści porozumienia między Gminą Kolbaskowo a SIM Szczecin,
- terminu realizacji inwestycji „Przebudowa drogi gminnej Siadło Dolne – Kurów” oraz terminów wykonania zjazdów do działek w Kurowie, jako element przebudowy drogi,
- terminu realizacji renowacji boiska przy Al. Kasztanowej w Przeclawiu,
- wdrożenia procedury MDR – przekazywanie informacji o schematach podatkowych,
- obowiązywania opłat adiacenckich,
- terminu realizacji inwestycji pn. „Ścieżka pieszo-rowerowa łącząca węzeł Przeclaw na obwodnicy Warzymic i Przeclawia z drogą powiatową Ustowo-Kurów”,
- ilości gospodarstw na terenie gminy nieobjętych kanalizacją gminną, stopnia skanalizowania i zwodociągowania gminy,
- Inspektora Danych Osobowych w Urzędzie gminy,
- udzielanych przez gminę dofinansowań w zakresie budowy przydomowych oczyszczalni ścieków, instalacji zbiorników na wodę i planowanych przetargów w tym zakresie,
- Młodzieżowej Rady Gminy,
- planowanych inwestycji w zakresie placów zabaw, siłowni, boisk, infrastruktury sportowej i źródeł finansowania,
- zadań Staży Gminnej,
- udostępnienia umowy z firmą Open Nexus Sp. z o.o.,
- kar umownych naliczonych w wyniku realizacji zadań inwestycyjnych,
- instalacji fotowoltaicznych na terenie gminy i planowanych inwestycjach w tym zakresie,
- sporządzenia Planu Ogólnego,
- udostępniania kopert dowodowych,
- działalności w zakresie profilaktyki i rozwiązywania problemów alkoholowych, przeciwdziałania narkomanii oraz przemyocy domowej,
- wydanych decyzji na wycinkę drzew,
- zasad opieki nad bezdomnymi zwierzętami,
- miejsc parkingowych w Przeclawiu,
- wykonanych inwestycji drogowych oraz harmonogramu inwestycji drogowych
- elektronicznego zarządzania dokumentacją,
- utworzenia i kształtu Parku Narodowego Dolina Dolnej Odry,
- publikacji ogłoszeń o naborach na stanowiska pracy w Urzędzie Gminy Kolbaskowo,
- przekształcenia ZWiK w CUK oraz wysokości wynagrodzeń członków spółki,
- oprogramowania księgowo-finansowego, z jakiego korzysta Urząd gminy,
- działalności deweloperów na terenie gminy i ustalania warunków budowy,
- analizy zagrożeń oraz identyfikacji ryzyka korzystania z obszaru wodnego na terenie Parku Krajobrazowego Dolina Dolnej Odry,
- udostępnienia umów na obsługę prawną,
- Systemu Zarządzania Bezpieczeństwem Internetowym (SZBI).

- przebudowy zejścia do GOKSiR z drogi DK13,
- budowy brakującej ścieżki rowerowej w Przeclawiu,
- Miejscowego Planu Zagospodarowania Przestrzennego,
- przeglądów okresowych silowni i placów zabaw na terenie gminy,
- wykorzystywanych w urzędzie systemów informatycznych,
- władz gminy w latach 1990-2023,
- działalności psychologów oraz nauczycieli mogących prowadzić przedmiot „Edukacja zdrowotna” w szkołach podstawowych na terenie gminy,
- cyberbezpieczeństwa na terenie gminy,
- transportu publicznego na terenie gminy oraz wyników badania obciążeniowego komunikacji,
- praktyk/staży studenckich w urzędzie gminy,
- partnerstwa publiczno-prywatnego,
- danych kontaktowych do sołtysów,
- zakupów nieruchomości dokonywanych przez gminę,
- danych liczbowych dot. mieszkańców gminy, w tym ilości osób uprawnionych do głosowania w gminie,
- funkcjonowania urzędu gminy i godzin otwarcia,
- ochrony środowiska i publikowanych informacjach w tym zakresie, również w zakresie nielegalnych wysypisk,
- zabytków na terenie gminy,
- Radnych gminy Kolbaskowo,
- funkcjonowania Ochotniczych Straży Pożarnych na terenie gminy,
- funkcjonowanie Szczecińskiego roweru miejskiego w gminie,
- angażowania mieszkańców w procesy zarządzania gminą,
- jakości wody.

Najwięcej zapytań dotyczyło warunków zabudowy oraz planu ogólnego.

XXV. WSPÓŁPRACA Z SAMORZĄDAMI

Gmina należy do następujących stowarzyszeń i związków międzygminnych:

- Stowarzyszenie Szczecińskiego Obszaru Metropolitalnego,
- Lokalna Grupa Działania „Dobre Gminy”,
- Stowarzyszenie Gmin Euroregionu Pomerania.

Stowarzyszenia Szczecińskiego Obszaru Metropolitalnego wyznacza następujące cele:

1. upowszechnianie idei samorządności lokalnej i regionalnej oraz wspieranie jej rozwoju,
2. realizację i ochronę wspólnych interesów członków Stowarzyszenia,
3. kształtowanie wspólnej polityki samorządów lokalnych,
4. reprezentowanie interesów członków Stowarzyszenia na forum krajowym i międzynarodowym,
5. promowanie osiągnięć członków Stowarzyszenia,

6. wspieranie gospodarczego i kulturowego rozwoju samorządów należących do Stowarzyszenia,
7. wspieranie międzyregionalnej współpracy zagranicznej, zwłaszcza współpracy transgranicznej gmin i powiatów.

Podczas gali jubileuszu 20-lecia Stowarzyszenia Szczecińskiego Obszaru Metropolitalnego, wójt gminy Małgorzata Schwarz uhonorowana została odznaką za wieloletnią współpracę i budowanie metropolii.

Lokalna Grupa Działania „Dobre Gminy” to stowarzyszenie obejmujące swoim obszarem działania gminy Dobra, Police, Nowe Warpno i Kolbaskowo, które powstało w oparciu o Oś 4 LEADER Programu Rozwoju Obszarów Wiejskich. Działalność LGD polega na umożliwieniu mieszkańcom wspomnianego obszaru realizacji operacji w ramach Lokalnej Strategii Rozwoju. LSR to dokument opracowany przez lokalną społeczność wiejską wskazujący kierunki działania, które mogą zdynamizować rozwój obszaru. Realizacja LSR powinna przyczynić się do poprawy jakości życia na obszarach wiejskich poprzez wzrost aktywności lokalnych społeczności oraz stymulowanie powstawania nowych miejsc pracy. LGD pomaga beneficjentom w przygotowaniu projektów poprzez nieodpłatne szkolenia i spotkania informacyjne.

Stowarzyszenie Gmin Euroregionu Pomerania

Cele Stowarzyszenia

- wspieranie i rozwijanie samorządności gmin,
- reprezentowanie interesów gmin,
- wspomaganie współpracy między gminami,
- pomaganie gminom w ich codziennej działalności,
- informowanie społeczności lokalnych o idei integracji europejskiej,
- koordynowanie i wspieranie współpracy przygranicznej w regionie.

Realizacja zadań i celów Stowarzyszenia odbywa się na wielu płaszczyznach:

- poszukiwanie oraz pozyskiwanie pozabudżetowych źródeł finansowania zadań, w tym również organizacja szkoleń i spotkań informacyjnych dla wnioskodawców,
- podejmowanie działań na rzecz promocji gmin i miast członkowskich Stowarzyszenia,
- obsługa finansowa i merytoryczna programów Polsko - Niemieckiej Współpracy Młodzieży oraz organizacja szkoleń dla organizatorów i opiekunów wymiany,
- kształcenie w zakresie problematyki Unii Europejskiej,
- pomoc w nawiązywaniu i rozwoju kontaktów,
- współpraca w strukturach Prezydium i rady Euroregionu Pomerania.

Stowarzyszenie Gmin Polskich Euroregionu Pomerania jest instytucją prowadzącą długofalową politykę edukacyjną w zakresie procesów integracyjnych Polski z Unią Europejską, funduszy pomocowych oraz przedsięwzięć integrujących społeczności lokalne w ramach współpracy transgranicznej.


W 2025 roku, podczas jubileuszu 30-lecia Euroregionu Pomerania, Gmina Kolbaskowo została uhonorowana prestiżową 39 projektów w ramach Funduszu Małych Projektów Interreg.

Wójt gminy Kolbaskowo Małgorzata Schwarz otrzymała honorową odznakę „Za zasługi dla samorządu terytorialnego „nadaną przez Ministra Spraw Wewnętrznych i Administracji.

Gmina współpracuje z gminami w powiecie polickim w zakresie zapobiegania bezdomności zwierząt wspólnie prowadząc i finansując Międzygminne Schronisko w Dobrej.

WÓJT

Małgorzata Schwarz



SPRAWOZDANIE
o stanie mienia komunalnego
GMINY KOLBASKOWO
na dzień 31.12.2025 r.

I N F O R M A C J A
o stanie mienia komunalnego Gminy Kolbaskowo
(na dzień 31.12.2025 r.)

Wstęp

Informacja o stanie mienia komunalnego sporządzona została w oparciu o art. 267 ustawy o finansach publicznych i obejmuje dane o przysługujących Gminie Kolbaskowo:

- prawach własności,
- innych niż własność prawach majątkowych, w tym w szczególności o ograniczonych prawach rzeczowych, użytkowaniu wieczystym, wierzytelnościach oraz o posiadaniu,
- zmianach w stanie mienia komunalnego, w stosunku do danych wykazanych w poprzedniej edycji,
- dochodach uzyskanych z tytułu wykonywania prawa własności i innych praw majątkowych oraz z wykonywania posiadania,
- inne dane i informacje o zdarzeniach mających wpływ na stan mienia.

Informacja o stanie mienia komunalnego obejmuje jednostki organizacyjne Gminy Kolbaskowo tj.:

- jednostki budżetowe,
- samorządowe instytucje kultury.

Informacja i udziały Gminy w Spółce Komunalnej.

Gmina przedstawia informację o stanie mienia komunalnego prezentując swój majątek w formie opisowej, tabelarycznej i graficznej. Informacje na temat wartości mienia komunalnego zamieszczone w opracowaniu mają charakter księgowy. Przedstawiony dokument obejmuje podstawowe informacje o wszystkich składnikach majątkowych Gminy na dzień 31 grudnia 2025 roku.

SPIS TREŚCI

Wstęp.....	1
I. Majątek komunalny w układzie podmiotowym i przedmiotowym Gminy Kołbaskowo.....	3
I.1. Wartość aktywów trwałych Gminy Kołbaskowo.....	3
II. Jednostki organizacyjne Gminy Kołbaskowo.....	4
II.1. Jednostki budżetowe.....	4
II.1.1 Urząd Gminy Kołbaskowo.....	4
II.1.2 Zespół Ekonomiczno-Administracyjny Szkół w Kołbaskowie.....	13
II.1.3 Szkoła Podstawowa w Będargowie.....	14
II.1.4 Zespół Placówek Oświatowych w Kołbaskowie.....	15
II.1.5 Szkoła Podstawowa w Przeclawiu.....	16
II.1.6 Zespół Szkolno-Przedszkolny w Przyłepie.....	17
II.1.7 Przedszkole Publiczne w Przeclawiu.....	18
II.1.8 Publiczny Żłobek Gminny w Przeclawiu.....	19
II.1.9 Gminny Ośrodek Pomocy Społecznej w Kołbaskowie.....	20
II.2. Samorządowa Instytucja Kultury.....	21
II.2.1. Gminna Biblioteka Publiczna w Kołbaskowie.....	22
II.2.2. Gminny Ośrodek Kultury, Sportu i Rekreacji w Przeclawiu.....	23
II.2.3. Pałac w Ostoi – Gminne Centrum Kulturalno-Rekreacyjne.....	24
III. Spółka Komunalna.....	25
III.1 Centrum Usług Komunalnych w Kołbaskowie sp.z o.o.....	25
IV. Struktura majątku komunalnego gminy w układzie podmiotowym.....	25
V. Majątek Gminy w zarządzie innych jednostek.....	26
VI. Dochody uzyskane z tytułu wykonywania prawa własności i innych praw majątkowych.....	26
VI.1. Dochody majątkowe Gminy Kołbaskowo z wyłączeniem Instytucji Kultury (Gminnej Biblioteki Publicznej, Gminnego Ośrodka Kultury, Sportu i Rekreacji, oraz Palacu w Ostoi – Gminnego Centrum Kulturalno-Rekreacyjnego).....	27
VI.2. Dochody bieżące Gminy Kołbaskowo z wyłączeniem Instytucji Kultury (Gminnej Biblioteki Publicznej, Gminnego Ośrodka Kultury, Sportu i Rekreacji, oraz Palacu w Ostoi – Gminnego Centrum Kulturalno-Rekreacyjnego).....	27
Podsumowanie.....	30

I. Majątek komunalny w układzie podmiotowym i przedmiotowym Gminy Kolbaskowo

Mienie komunalne jest to własność i inne prawa majątkowe należące do gminy oraz mienie gminnych osób prawnych. Mienie komunalne służy wykonywaniu zadań nałożonych na gminę, a także stanowi gwarancję jej majątkowej odpowiedzialności, jako że za swoje zobowiązania gmina odpowiada mieniem do niej należącym. Gmina ma za zadanie przede wszystkim zaspakajać zbiorowe potrzeby wspólnoty samorządowej, a do tego potrzebne są jej konkretne środki finansowe. Dlatego tak ważne jest posiadanie przez gminę majątku – to on umożliwia jej prowadzenie własnej działalności gospodarczej. Mienie komunalne jest pojęciem szerszym od gminnego. W zakres mienia komunalnego nie wchodzi prawa o charakterze niemajątkowym. Mienie gminy jest częścią mienia komunalnego należącą bezpośrednio do gminy (jest to także mienie gminy pozostające w jej zarządzie lub użytkowaniu jednostek organizacyjnych gminy nieposiadających osobowości prawnej). W strukturze majątku komunalnego Gminy Kolbaskowo dominuje rzeczowy majątek trwały. Majątek ten stanowią głównie grunty, budynki oraz obiekty inżynierii lądowej i wodnej. Wartość aktywów trwałych (brutto) gminy wg stanu na dzień 31 grudnia 2025 r. wynosi 441 173 658,55 zł.

Dynamika zmiany wartości aktywów trwałych Gminy Kolbaskowo

Lp.	Wyszczególnienie	Stan na dzień		Zmiana wartości
		31.12.2024 r.	31.12.2025 r.	
1.	Rzeczowe aktywa trwałe	472 876 788,54	423 160 670,37	- 49 716 118,17
2.	Środki trwałe w budowie	10 078 142,95	15 994 757,34	5 916 614,39
3.	Pozostałe aktywa trwałe	2 036 674,53	2 018 230,84	- 18 443,69
Aktywa trwałe ogółem		484 991 606,02	441 173 658,55	- 43 817 947,47

I.1. Wartość aktywów trwałych Gminy Kolbaskowo

W zasobach mienia komunalnego Gminy Kolbaskowo na dzień 31 grudnia 2025 roku znajdują się:

Lp.	Wyszczególnienie	Stan na 31.12.2025 r.		Struktura
		Wartość brutto	Umorzenie	%
I.	AKTYWA TRWAŁE	441 173 658,55	102 211 065,91	23,17
1.	Rzeczowe aktywa trwałe, w tym:	423 160 670,37	100 192 835,07	23,68
	1.1. grunty	82 991 909,25	0,00	0,00
	1.2. budynki, lokale, obiekty inżynierii lądowej i wodnej	318 211 865,66	82 372 096,84	25,89
	1.3. urządzenia techniczne i maszyny	5 170 275,01	3 520 171,09	68,08
	1.4. środki transportu	1 139 345,40	784 569,00	68,86
	1.5. wyposażenie	14 578 193,98	12 446 917,07	85,38
	1.6. zbiory biblioteczne	1 069 081,07	1 069 081,07	100,00
2.	Środki trwałe w budowie	15 994 757,34	0,00	0,00
3.	Pozostałe aktywa trwałe, w tym:	2 018 230,84	2 018 230,84	100,00
	3.1. Wartości niematerialne i prawne	2 018 230,84	2 018 230,84	100,00
	3.2. Długoterminowe aktywa finansowe	0,00	0,00	0,00

II. Jednostki organizacyjne Gminy Kolbaskowo

Podstawowym zadaniem Gminy jest zaspokajanie zbiorowych potrzeb wspólnoty samorządowej oraz tworzenie warunków jej racjonalnego rozwoju zgodnie z powszechnie obowiązującymi przepisami prawa. Gmina ma osobowość prawną, a jej samodzielność podlega ochronie sądowej. Gmina wykonuje zadania publiczne w imieniu własnym i na własną odpowiedzialność. W celu wykonywania swoich zadań gmina utworzyła jednostki organizacyjne.

II.1. Jednostki budżetowe

Jednostka budżetowa jest definiowana jako jednostka organizacyjna sektora finansów publicznych nieposiadająca osobowości prawnej, która pokrywa swoje wydatki bezpośrednio z budżetu, a pobrane dochody odprowadza na rachunek budżetu jednostki samorządu terytorialnego.

II.1.1. Urząd Gminy Kolbaskowo

Urząd Gminy Kolbaskowo jest gminną jednostką budżetową, traktowaną jako wyodrębniony aparat pomocniczy, dzięki któremu Wójt Gminy Kolbaskowo, jako kierownik tego urzędu wykonuje zadania organu wykonawczego Gminy. Urząd Gminy Kolbaskowo uznawany jest za wiodącą jednostkę budżetową w Gminie Kolbaskowo i występuje w roli podstawowego beneficjenta budżetu gminy. Pracownicy zatrudnieni w urzędzie, działają przede wszystkim w imieniu oraz z upoważnienia wójta. Organizacja, jak również wszelkie zasady funkcjonowania Urzędu Gminy Kolbaskowo określone są w odrębnym regulaminie organizacyjnym.

Wartość aktywów trwałych

Lp.	Wyszczególnienie	Stan na 31.12.2025 r.		Struktura
		Wartość brutto	Umorzenie	%
I.	AKTYWA TRWAŁE	406 933 296,75	79 843 165,72	19,62
1.	Rzeczowe aktywa trwale, w tym:	389 460 594,76	78 354 980,07	20,12
	1.1. grunty	82 991 909,25	0,00	0,00
	1.2. budynki, lokale, obiekty inżynierii lądowej i wodnej	295 988 437,53	70 866 176,43	23,94
	1.3. urządzenia techniczne i maszyny	2 703 031,65	1 757 730,60	65,03
	1.4. środki transportu	1 137 669,70	782 893,30	68,82
	1.5. wyposażenie	6 639 546,63	4 948 179,74	74,53
2.	Środki trwale w budowie	15 984 516,34	0,00	0,00
3.	Pozostałe aktywa trwale, w tym:	1 488 185,65	1 488 185,65	100,00
	3.1. Wartości niematerialne i prawne	1 488 185,65	1 488 185,65	100,00
	3.2. Długoterminowe aktywa finansowe	0,00	0,00	0,00

Lp.	Wyszczególnienie	Stan na dzień		Zmiana wartości
		31.12.2024 r.	31.12.2025 r.	
1.	Rzeczowe aktywa trwale	334 283 926,58	389 460 594,76	55 176 668,18
2.	Środki trwale w budowie	10 067 901,95	15 984 516,34	5 916 614,39
3.	Pozostałe aktywa trwale	1 463 190,42	1 488 185,65	24 995,23
3.1	Wartości niematerialne i prawne	1 463 190,42	1 488 185,65	24 995,23
3.2	Długoterminowe aktywa finansowe	0,00	0,00	0,00
	Aktywa trwale ogółem	345 815 018,95	406 933 296,75	61 118 277,80

1. Aktywa trwale

Aktywa trwale w ujęciu szczegółowym

W okresie od poprzednio złożonej informacji odnotowano wzrost wartości majątku w aktywach trwałych o kwotę 61 118 277,80 zł.

Aktywa trwale

Do aktywów trwałych zalicza się:

1. Wartości niematerialne i prawne – rozumie się przez to nabyte przez jednostkę prawa majątkowe nadające się do gospodarczego wykorzystania, o przewidywanym okresie ekonomicznej użyteczności dłuższym niż rok, przeznaczone do używania na potrzeby jednostki.
2. Rzeczowe aktywa trwale w tym:
 - 1) Środki trwałe – rzeczowe aktywa trwale i zrównane z nimi, o przewidywanym okresie ekonomicznej użyteczności dłuższym niż rok, kompletne, zdatne do użytku i przeznaczone na potrzeby jednostki. Zalicza się do nich w szczególności:
 - nieruchomości – w tym grunty, prawo użytkowania wieczystego gruntu, budowle i budynki, a także będące odrębną własnością lokale;
 - maszyny, urządzenia, środki transportu i inne rzeczy;
 - ulepszenia w obcych środkach trwałych.
 - 2) Środki trwałe w budowie – rozumie się przez to ogół poniesionych kosztów pozostających w bezpośrednim związku z niezakończoną budową, montażem lub przekazaniem do używania nowego lub ulepszeniem już istniejącego środka trwałego.
 - 3) Inwestycjach - rozumie się przez to aktywa posiadane przez jednostkę w celu osiągnięcia z nich korzyści ekonomicznych wynikających z przyrostu wartości tych aktywów, uzyskania przychodów w formie odsetek, dywidend (udziałów w zyskach) lub innych pożytków.
3. Długoterminowe aktywa finansowe tj. posiadane akcje i udziały w spółkach prawa handlowego, inne papiery wartościowe i inne długoterminowe aktywa finansowe.

1. Wartości niematerialne i prawne to nabyte przez jednostkę prawa majątkowe. Ich wartość na dzień 31.12.2025 roku wynosi 1 488 185,65 zł, co oznacza wzrost wartości o kwotę 24 995,23 zł w stosunku do analogicznego okresu roku ubiegłego.

2. Rzeczowe aktywa trwale

2.1. Środki trwałe

1) Grunty (w tym prawo użytkowania wieczystego gruntu)

Podstawowym składnikiem mienia Gminy są nieruchomości gruntowe. Grupa 0 – „Grunty” zgodnie z definicją zawartą w Klasyfikacji Środków Trwałych obejmuje między innymi takie grunty jak: użytki rolne, grunty leśne, grunty zabudowane i zurbanizowane, nieużytki, prawo użytkowania wieczystego gruntu. Powierzchnia gruntów komunalnych na dzień 31 grudnia 2025r. stanowi 480,8149 ha, a ich wartość księgowa to kwota

82.991.909,25 zł. Przeważającą ilość gruntów będących własnością gminy stanowią grunty rolne i inne (165,999 ha) i drogi (194,7144 ha) oraz grunty budowlane (27,9030 ha). Od dnia złożenia poprzedniej informacji nastąpiło zwiększenie wartości ewidencyjnej gruntów o kwotę 18.671.166,03 zł. Należy zaznaczyć, że wartość księgowa gruntów nie odzwierciedla ich realnej wartości rynkowej, ponieważ jest to wartość oszacowana na dzień przyjęcia nieruchomości do ewidencji gruntów.

Ponadto Gmina jest użytkownikiem wieczystym działek nr: 5/38, 8/13 (powstała z podziału działki nr 8/9, którą pierwotnie nabyła Gmina), 10/19 i 10/22, obręb Ostoja oraz współużytkownikiem wieczystym w udziale do 24/100 części działki nr 10/21, obręb Ostoja, których właścicielem jest Skarb Państwa – Krajowy Ośrodek Wsparcia Rolnictwa Oddział Terenowy w Szczecinie, o łącznej powierzchni 0,4792 ha, na podstawie aktu notarialnego Rep. A numer 6480/2002 z dnia 23.09.2002r., działki nr 127/4 obręb Stobno, której właścicielem jest Skarb Państwa – Starosta Policki o powierzchni 0,1107 ha na podstawie aktu notarialnego Rep. A numer 3558/2013 z dnia 13.06.2013r. oraz działek nr: 1/32, 1/92 i 1/46 obręb Przylep o łącznej powierzchni 2,9843 ha na podstawie aktu notarialnego Rep. A numer 230/2020 z dnia 16.01.2020r.

Powierzchnię gruntów i ich wartości na dzień 31.12.2025r. w rozbiciu na poszczególne obręby przedstawia poniższa tabela.

Obręb	Stan gruntów na 31.12.2024r. (ha)	Stan gruntów na 31.12.2025r. (ha)	Wartość gruntów 31.12.2024r. (zł)	Wartość gruntów 31.12.2025r. (zł)
Barnisław	99,1430	100,2374	10 712 259,35	10 954 683,00
Będargowo	21,0559	21,6175	3 118 145,72	3 336 799,32
Bobolin	11,1206	11,4006	1 578 619,79	1 682 499,79
Kamieniec	29,8558	28,1973	4 012 288,38	3 797 524,38
Karwowo	8,6995	8,6895	1 137 497,57	1 136 738,69
Kolbaskowo	26,4927	24,775	7 070 606,60	6 826 206,40
Kurów	14,5049	14,5649	1 792 856,32	1 961 302,32
Międzyodrze	9,1448	9,1448	491 342,40	491 342,40
Moczyły	39,0888	39,1806	3 622 649,19	3 656 039,19
Ostoja	8,3106	8,3106	3 594 205,80	3 594 205,80
Pargowo	3,4925	3,6725	641 013,83	707 793,83
Przeclaw	80,8338	89,8605	10 661 220,32	23 254 190,46
Przylep	6,9902	7,5177	1 067 243,64	1 472 001,14
Rajkowo	5,0994	5,2017	9 765,18	997 253,48

Siadło Dolne	11,6325	11,9425	1 796 295,00	1 911 305,00
Siadło Górne	8,1924	8,5024	1 266 721,47	1 381 731,47
Smolećcin	23,3912	23,6112	1 985 483,00	2 067 103,00
Stobno	13,7366	14,7262	1 420 214,16	1 785 847,08
Ustowo	17,7194	17,8801	3 784 732,28	3 954 775,28
Warnik	12,2451	12,2451	1 287 215,61	1 287 215,61
Warzymice	16,7391	19,5368	3 232 867,61	6 735 351,61
Gorzów Wielkopolski	0,0075	0,00	37.500,00	0,00
Razem	<u>467,4963</u>	<u>480,8149</u>	<u>64.320.743,22</u>	<u>82.991.909,25</u>

Od dnia złożenia poprzedniej informacji nastąpiło:

1) zmniejszenie gruntów o łącznej powierzchni 4,3115 ha w związku:

- ze sprzedażą nieruchomości na inne cele budowlane – obręb Barnisław – działki o powierzchni 0,5301 ha,
- ze sprzedażą nieruchomości na cele budowlane – obręb Karwowo – działki o łącznej powierzchni 0,0051 ha,
- ze sprzedażą nieruchomości na inne cele – obręb Kamieniec – działki o powierzchni 1,5412 ha,
- ze sprzedażą nieruchomości na inne cele budowlane – obręb Kolbaskowo – działki o powierzchni 1,7433 ha,
- ze sprzedażą nieruchomości na cele budowlane – obręb Przeclaw – działki o łącznej powierzchni 0,0068 ha,
- ze sprzedażą nieruchomości na cele budowlane – obręb Stobno – działki o powierzchni 0,0113 ha,
- ze sprzedażą nieruchomości na cele budowlane – obręb Warzymice – działki o powierzchni 0,2423 ha,
- ze sprzedażą nieruchomości na cele budowlane – obręb Gorzów Wlkp. – działki o powierzchni 0,0075 ha,
- regulacją stanu powierzchni wynikająca z podziałów, rozgraniczeń i regulacji stanów prawnych, które zostały ujawnione w ewidencji gruntów i budynków Starostwa Powiatowego w Policach lub w Sądzie Rejonowym Szczecin – Prawobrzeże i Zachód w Szczecinie XI Zamiejscowy Wydział Ksiąg Wieczystych z siedzibą w Policach – działki o łącznej powierzchni 0,2239 ha.

2) zwiększenie gruntów o łącznej powierzchni 17,6301 ha w związku z:

- odpłatnym nabyciem działki w obrębie Barnisław (specustawa drogowa) o powierzchni 1,6245 ha,
- odpłatnym nabyciem działek w obrębie Będargowo (specustawa drogowa) o łącznej powierzchni 0,5616 ha,
- odpłatnym nabyciem działek w obrębie Bobolin (specustawa drogowa) o łącznej powierzchni 0,28 ha,

- odpłatnym nabyciem działek w obrębie Kamieniec (specustawa drogowa) o łącznej powierzchni 0,03 ha,
- odpłatnym nabyciem działek w obrębie Kolbaskowo (specustawa drogowa) o łącznej powierzchni 0,1 ha,
- odpłatnym nabyciem działek w obrębie Kurów (specustawa drogowa) o łącznej powierzchni 0,06 ha,
- odpłatnym nabyciem działek w obrębie Moczyły (specustawa drogowa) o łącznej powierzchni 0,09 ha,
- odpłatnym nabyciem działek w obrębie Pargowo (specustawa drogowa) o łącznej powierzchni 0,18 ha,
- odpłatnym nabyciem działek w obrębie Przeclaw (specustawa drogowa) o łącznej powierzchni 9,0335 ha,
- odpłatnym nabyciem działek w obrębie Przylep (specustawa drogowa) o łącznej powierzchni 0,5275 ha,
- odpłatnym nabyciem działek w obrębie Rajkowo (specustawa drogowa) o łącznej powierzchni 0,1023 ha,
- odpłatnym nabyciem działek w obrębie Siadło Dolne (specustawa drogowa) o łącznej powierzchni 0,31 ha,
- odpłatnym nabyciem działek w obrębie Siadło Górne (specustawa drogowa) o łącznej powierzchni 0,3100 ha,
- odpłatnym nabyciem działek w obrębie Smolećcin (specustawa drogowa) o łącznej powierzchni 0,22 ha,
- odpłatnym nabyciem działek w obrębie Stobno (specustawa drogowa) o łącznej powierzchni 1 ha,
- odpłatnym nabyciem działek w obrębie Ustowo (specustawa drogowa) o łącznej powierzchni 0,1607 ha,
- odpłatnym nabyciem działek w obrębie Warzymice (specustawa drogowa) o łącznej powierzchni 3,04 ha,

Zestawienie gruntów stanowiących własność gminy Kolbaskowo oddanych w użytkowanie wieczyste na rzecz osób fizycznych

Lp.	Obręb	Powierzchnia (ha)	Wartość ewidencyjna (zł)
1.	Przeclaw	0,1857	74.209,11
2.	Kolbaskowo	0,8317	283.581,74
Ogółem		1,0174	357.790.85

Zestawienie gruntów stanowiących własność gminy Kolbaskowo oddanych w użytkowanie wieczyste na rzecz osób prawnych

Lp.	Obręb	Powierzchnia (ha)	Wartość ewidencyjna (zł)
1.	Kurów	0,1039	5.527,76
2.	Kamieniec	2,4274	570.653.26
3.	Kolbaskowo	0,2828	36.902.07

4.	Moczyły	0,0184	5.934,88
5.	Warnik	0,2443	20.804,07
6.	Siadło Dolne	0,0463	4.747,20
7.	Bobolin	0,1078	53.087,12
8.	Rajkowo	0,1063	9.765,18
9.	Stobno	0,1961	32.225,11
10.	Przylep	0,0152	1.672,00
11.	Przeclaw	1,6650	595.540,68
12.	Barnisław	0,0111	4.048,17
13.	Pargowo	0,0537	19.584,39
14.	Ustowo	0,0664	70.120,00
15.	Warzymice	0,2736	30.016,80
Ogółem		5,6183	1 460 628,69

Sposób zagospodarowania gruntów będących własnością Gminy przedstawia się następująco:

Lp.	Grunty	Stan na 31.12.2025r	Sposób zagospodarowania (ha)		
			w zarządzie Gminy	Dzierżawa	Użytkowanie wieczyste
1.	Grunty rolne i inne	165,999	110,2129	51,8969	3,8892
2.	Lasy	2,7233	2,6879		0,0354
3.	Grunty zabudowane	14,6749	8,499	3,961	2,2149
4.	Grunty budowlane	27,9030	25,9237	1,8428	0,1365
5.	Zieleń i rekreacja	18,4532	18,4531	0,0001	
6.	Nieużytki	26,1299	26,0899		0,04
7.	Wody i rowy	23,7978	23,298	0,2556	0,2442
8.	Drogi	194,7144	193,5461	1,0928	0,0755
OGÓLEM		474,3955	408,7106	59,0492	6,6357

Wykaz dróg gminnych

Nr drogi	Miejscowość	Nazwa drogi ulicy
195001Z	Ostoja	Od drogi powiatowej 0626Z Przylep Szczecin do granic administracyjnych miasta Szczecin
195002Z	Stobno	działka nr 144
195003Z	Stobno	działki nr 189,184/4,184/35,186
195004Z	Stobno	działki nr 142/2,97/3,98/1,191,99/1,100/2,101/2,102/2,103/7

195005Z	Przylep	działka nr 7/12 od drogi powiatowej nr 0623Z do zabudowania w m. Przylep
195006Z	Ostoja	część działki nr 7/23 od drogi powiatowej nr 0626Z do granic działki nr 8/3
195007Z	Będargowo	działki nr 67 i 8
195008Z	Warnik	działki nr 4/34, 24 i część działki nr 23 łącząca drogę powiatową nr 0624Z z drogą powiatową nr 0623Z
195009Z	Karwowo	część działki nr 25 od drogi powiatowej nr 0630Z do granic działki nr 30/1
195010Z	Karwowo	część działki nr 41 od drogi stanowiącej działkę nr 25 do granic działki nr 1
195011Z	Przeclaw	działki nr 2/69, 2/84, 2/83, 2/89, 2/66, 2/55
195012Z	Przeclaw	działki nr 2/27, 81, 2/4, 2/120
195013Z	Przeclaw	część działki nr 34 od drogi krajowej nr 13 do oczyszczalni ścieków usytuowanej na działce nr 5/74
195014Z	Przeclaw	część działki nr 37 od drogi stanowiącej działkę nr 34 do drogi wewnętrznej stanowiącej działkę nr 7/4
195015Z	Ustowo	część działki nr 66 od drogi powiatowej nr 0628Z do zabudowań hydroforni usytuowanych na terenie działki 58
195016Z	Ustowo	część działki nr 121 od drogi powiatowej nr 0627Z do granic działki 119/8
195017Z	Ustowo	działka nr 187 od drogi powiatowej nr 0627Z do nieruchomości stanowiącej działkę 155/2
195018Z	Barnisław	działka nr 115 i część działki nr 124 od drogi powiatowej nr 0624Z do granic działki nr 155
195019Z	Smolećcin	część działki nr 63 od drogi powiatowej nr 0624Z do granic działki 48
195020Z	Siadło Górne	działki nr 123/1, 124/1 od drogi powiatowej nr 0627Z do drogi wewnętrznej stanowiącej działkę nr 102
195021Z	Kurów	część działki nr 50 łącząca drogę powiatową nr 0627Z z drogą stanowiącą działkę nr 41
195022Z	Kurów	część działki nr 41 od drogi stanowiącej działkę nr 50 do granic działki nr 42/2 i część działki nr 37 od drogi stanowiącej działkę nr 41 do granic działki nr 21
195023Z	Siadło Dolne	działka nr 50/1 oraz część działki nr 129 od działki nr 56/2 do działki nr 99/2 wzdłuż rzeki Odry
195024Z	Kołbaskowo	działki nr 127/2, 225
195025Z	Kołbaskowo	działka nr 95 oraz część działki nr 112 od drogi krajowej nr 13 do granic działki nr 58/2
195026Z	Kołbaskowo	działka nr 160 łącząca drogę krajową nr 13 z drogą powiatową nr 0628Z
195027Z	Kołbaskowo	działki nr 199/6, 199/18, 199/24, 236, 240 oraz część działki nr 195 od drogi krajowej nr 13 do drogi wewnętrznej stanowiącej działkę nr 191/19
195028Z	Rosówek	przez wieś Rosówek

195029Z	Moczyły	działka nr 66
195030Z	Moczyły	część działki nr 28 i 41 od drogi powiatowej nr 0628Z do drogi wewnętrznej stanowiącej działkę nr 73/5
195031Z	Moczyły	działka nr 267
195032Z	Moczyły	działka nr 429/6 i część działki nr 241/1 do granic działki nieruchomości stanowiącej działkę nr 71
195033Z	Pargowo	część działki nr 12 od drogi powiatowej nr 0629Z do granic działki nr 14/5
195034Z	Pargowo / dz. Nr 0629Z/	działka nr 5
195035Z	Siadło Dolne /dr.nr 0631Z/	działki nr 36/4,36/6,36/7,38/2,76/2
195036Z	Warnik	Od drogi powiatowej nr 3924Z – granica państwa
195037Z	Warzymice	Od drogi powiatowej nr 3920Z do działki nr 209/61 (ul. Turkusowa)
195038Z	Warzymice	Od drogi powiatowej nr 3930Z do ul. Turkusowej (ul. Wrzosowa)
195039Z	Przeclaw	Droga krajowa nr 13 d- działki nr 304/9 (do GOKSiR)
195040Z	Kołbaskowo	Od ronda biskoptowego w drodze krajowej nr 13 do drogi wewnętrznej firmy AMAZON
195041Z	Kołbaskowo	Od ronda biskoptowego w drodze krajowej nr 13 do drogi powiatowej nr 3924Z
195042Z	Ustowo	Od drogi gminnej nr 195039Z do ul. Cedrowej stanowiącej działkę nr 45/2 obręb Ustowo
195043Z	Ustowo	Dz. Nr 46/6 i 45/2 obręb Ustowo ul. Cedrowa
bn	Rosówek	Od drogi powiatowej nr 3928Z Kołbaskowo – Moczyły do m. Rosówek
bn	Moczyły	Odcinek drogi pomiędzy działkami drogowymi nr ew. 266/2 obręb Moczyły i nr ew. 93 obręb Kołbaskowo
195044Z	Przeclaw	od drogi krajowej nr 13 do obwodnicy Przeclawia i Warzymic
195045Z	Przeclaw	od drogi powiatowej nr 3927Z do obwodnicy Przeclawia i Warzymic (pas drogi gminnej objął dodatkowo działki nr 104/14, 104/16, 104/18, 104/20, 104/22, 105/10, 105/12, 105/14, 106/1, 107/1, 108/1 obręb Ustowo i 9/6 obręb Przeclaw)
195046Z	Kamieniec	od drogi powiatowej nr 3928Z do ciągu pieszo-rowerowego
195047Z	Warzymice Przeclaw	od granicy administracyjnej m. Szczecin do ronda łączącego obwodnicę Warzymic i Przeclawia z DK13
195048Z	Barnisław	od drogi powiatowej nr 3924Z do granicy pomiędzy działkami nr 271/13 i 271/14 obręb Barnisław

2) Budynki, lokale i obiekty inżynierii lądowej i wodnej

Budynki i lokale to grupa 1 Klasyfikacji Środków Trwałych „Budynki i lokale oraz spółdzielcze prawo do lokalu użytkowego i spółdzielcze własnościowe prawo do lokalu mieszkalnego”. Grupa ta obejmuje wszystkie budynki i znajdujące się w nich lokale z podziałem na mieszkalne i niemieszkalne oraz wbudowane na stałe instalacje sanitarne, elektryczne, sygnalizacyjne itp., a także obiekty pomocnicze tj. chodniki, place, ogrodzenia, studnie. Wartość środków zaklasyfikowanych do grupy 1 na dzień 31.12.2025 roku wynosi 69 771 231,04 zł i oznacza zmniejszenie wartości majątku o kwotę 3 042 622,67 zł.

Obiekty inżynierii lądowej i wodnej to grupa 2 Klasyfikacji Środków Trwałych. Grupa ta obejmuje obiekty budowlane naziemne i podziemne o charakterze stałym takie jak np. rurociągi, linie elektroenergetyczne, infrastrukturę techniczną (drogi), budowle rekreacyjne i sportowe. Wartość środków z grupy 2 na dzień 31.12.2025 roku wynosi 226 217 206,49 zł i oznacza przyrost wartości o 36 798 736,23 zł w stosunku do roku ubiegłego z uwagi na przyjęcie na stan zrealizowanych przez Gminę inwestycji.

3) Urządzenia techniczne i maszyny

W niniejszej części opracowania zamieszczono informację o środkach trwałych zaliczanych do grup od 3 do 6 Klasyfikacji Środków Trwałych.

Grupa 3 – „Kotły i maszyny energetyczne” obejmuje między innymi: kotły grzejne i parowe, zespoły prądotwórcze.

Grupa 4 – „Maszyny, urządzenia i aparaty ogólnego zastosowania” obejmuje maszyny ogólnego zastosowania, między innymi zespoły komputerowe.

Grupa 5 – „Maszyny, urządzenia i aparaty specjalistyczne” obejmuje między innymi: maszyny rolnicze i gospodarki leśnej, maszyny do robót ziemnych, budowlanych i drogowych.

Grupa 6 – „Urządzenia techniczne” obejmuje między innymi stacje transformatorowe, urządzenia sygnalizacyjne i alarmowe, urządzenia telefoniczne, urządzenia do oczyszczania wody.

Wartość urządzeń na dzień 31.12.2025 roku wynosi 2 703 031,65 i oznacza wzrost wartości o 535 847,08 zł w stosunku do roku ubiegłego.

4) Środki transportu

Środki transportu to grupa 7 Klasyfikacji Środków Trwałych i obejmuje samochody osobowe i specjalne pożarnicze, przyczepy, łodzie. Wartość środków na dzień 31.12.2025 roku wynosi 1 137 669,70 zł i oznacza wzrost wartości o kwotę 172 816,50 zł.

5) Inne środki trwałe

Inne środki trwałe to zgodnie z Klasyfikacją Środków trwałych grupa 8, która obejmuje narzędzia, przyrządy, ruchomości i wyposażenie, gdzie indziej niesklasyfikowane. Wartość środków na dzień 31.12.2025 roku wynosi 6 639 546,63 zł i oznacza wzrost wartości o kwotę 2 040 725,01 zł.

2.2. Środki trwale w budowie

Wartość środków trwałych w budowie na dzień 31.12.2025 roku wynosi 15 984 516,34 zł i oznacza wzrost wartości o kwotę 5 916 614,39 zł.

II.1.2. Zespół Ekonomiczno-Administracyjny Szkół w Kolbaskowie

Zespół Ekonomiczno-Administracyjny Szkół w Kolbaskowie jest jednostką organizacyjną Gminy Kolbaskowo. ZEAS prowadzi obsługę administracyjno-finansową wszystkich placówek oświatowych i żłobka dla których organem prowadzącym jest Gmina Kolbaskowo.

Wartość aktywów trwałych

Lp.	Wyszczególnienie	Stan na 31.12.2025 r.		Struktura (%)
		Wartość brutto	Umorzenie	
1	2	3	4	5
I.	AKTYWA TRWAŁE	282 944,73	282 944,73	100,00
1.	Rzeczowe aktywa trwale w tym:	164 275,99	164 275,99	100,00
	1.1. grunty	0,00	0,00	0,00
	1.2. budynki, lokale, obiekty inżynierii lądowej i wodnej	0,00	0,00	0,00
	1.3. urządzenia techniczne i maszyny	13 776,60	13 776,60	100,00
	1.4. środki transportu	0,00	0,00	0,00
	1.5. wyposażenie	150 499,39	150 499,39	100,00
2.	Środki trwale w budowie	0,00	0,00	0,00
3.	Pozostałe aktywa trwale w tym:	118 668,74	118 668,74	100,00
	3.1. Wartości niematerialne i prawne	118 668,74	118 668,74	100,00
	3.2. Długoterminowe aktywa finansowe	0,00	0,00	0,00

Dynamika zmiany wartości aktywów trwałych

Lp.	Wyszczególnienie	Stan na dzień 31.12.2024 r.	Stan na dzień 31.12.2025 r.	Zmiana wartości
1.	Rzeczowe aktywa trwale	162 277,21	164 276,99	1 998,78
2.	Środki trwale w budowie	0,00	0,00	0,00
3.	Pozostałe aktywa trwale	110 280,14	118 668,74	8 388,60
3.1.	Wartości niematerialne i prawne	110 280,14	118 668,74	8 388,60
3.2.	Długoterminowe aktywa finansowe	0,00	0,00	0,00
Aktywa trwale ogółem		272 557,35	282 944,73	10 387,38

Aktywa trwale

Lp.	Opis majątku trwałego	stan na dzień 31.12.2025 r.
1.	Urządzenia techniczne	13 776,60
2.	Wyposażenie	150 499,39
3.	Wartości niematerialne i prawne	118 668,74
Razem:		282 944,73

W okresie od poprzednio złożonej informacji odnotowano zwiększenie wartości majątku w aktywach trwałych o kwotę 10 387,38 zł (zwiększenie) z uwagi na zakup: krzesło, UPS, niszczarka, licencja.

II.1.3. Szkoła Podstawowa w Będargowie

Szkoła Podstawowa w Będargowie jest szkołą publiczną.

Wartość aktywów trwałych

Lp.	Wyszczególnienie	Stan na 31.12.2025 r.		Struktura (%)
		Wartość brutto	Umorzenie	
1	2	3	4	5
I.	AKTYWA TRWAŁE	3 851 307,02	1 956 651,20	50,80
1.	Rzeczowe aktywa trwale w tym:	3 815 271,92	1 920 616,10	50,34
	1.1. grunty	0,00	0,00	0,00
	1.2. budynki, lokale, obiekty inżynierii lądowej i wodnej	2 901 447,41	1 103 427,25	38,03
	1.3. urządzenia techniczne i maszyny	318 718,62	247 562,96	77,67
	1.4. środki transportu	0,00	0,00	0,00
	a. wyposażenie	506 789,67	481 309,67	94,97
	b. zbiory biblioteczne	88 316,22	88 316,22	100,00
2.	Środki trwale w budowie	0,00	0,00	0,00
3.	Pozostałe aktywa trwale w tym:	36 035,10	36 035,10	100,00
	3.1. Wartości niematerialne i prawne	36 035,10	36 035,10	100,00
	3.2. Długoterminowe aktywa finansowe	0,00	0,00	0,00

Dynamika zmiany wartości aktywów trwałych

Lp.	Wyszczególnienie	Stan na dzień 31.12.2024 r.	Stan na dzień 31.12.2025 r.	Zmiana wartości
1.	Rzeczowe aktywa trwale	3 786 876,96	3 815 271,92	28 394,96
2.	Środki trwale w budowie	0,00	0,00	0,00
3.	Pozostałe aktywa trwale, w tym:	36 035,10	36 035,10	0,00
3.1.	Wartości niematerialne i prawne	36 035,10	36 035,10	0,00
3.2.	Długoterminowe aktywa finansowe	0,00	0,00	0,00
Aktywa trwale ogółem		3 822 912,06	3 851 307,02	28 394,96

Aktywa trwale

Lp.	Opis majątku trwałego	stan na dzień 31.12.2025 r.
1.	Zbiory biblioteczne	88 316,22
2.	Budynki, lokale	1 359 228,71
3.	Obiekty inżynierii lądowej i wodnej	1 542 218,70
4.	Urządzenia techniczne	318 718,62
5.	Wyposażenie	506 789,67
6.	Wartości niematerialne i prawne	36 035,10
7.	Środki trwale w budowie	0,00
Razem:		3 851 307,02

W okresie od poprzednio złożonej informacji odnotowano przyrost wartości majątku w aktywach trwałych o kwotę 28 394,96 zł (zwiększenie 63 815,93 zł w tym darowizny 9 548,15 zł, zmniejszenie-likwidacja 35 420,97 zł) z uwagi na zakup i otrzymane nieodpłatnie m.in.: zestaw na plac zabaw, komputer, odtwarzacz, szafki, telewizor, pakiet terapeutyczny, ścieżka sensoryczna, keyboard, meble i książki.

II.1.4. Zespół Placówek Oświatowych w Kolbaskowie

W skład Zespołu Placówek Oświatowych w Kolbaskowie wchodzi Szkoła Podstawowa i Publiczne Przedszkole.

Wartość aktywów trwałych

Lp.	Wyszczególnienie	Stan na 31.12.2025 r.		Struktura (%)
		Wartość brutto	Umorzenie	
1	2	3	4	5
I.	AKTYWA TRWAŁE	6 204 191,63	4 332 615,27	69,83
1.	Rzeczowe aktywa trwale w tym:	6 171 842,80	4 302 266,44	69,71
	1.1. grunty	0,00	0,00	0,00
	1.2. budynki, lokale, obiekty inżynierii lądowej i wodnej	4 250 764,89	2 484 534,37	58,45
	1.3. urządzenia techniczne i maszyny	495 699,16	392 353,32	79,15
	1.4. środki transportu	0,00	0,00	0,00
	1.5. wyposażenie	1 297 644,18	1 297 644,18	100,00
	1.6. zbiory biblioteczne	127 734,57	127 734,57	100,00
2.	Środki trwale w budowie	2 000,00	0,00	0,00
3.	Pozostałe aktywa trwale w tym:	30 348,83	30 348,83	100,00
	3.1. Wartości niematerialne i prawne	30 348,83	30 348,83	100,00
	3.2. Długoterminowe aktywa finansowe	0,00	0,00	0,00

Dynamika zmiany wartości aktywów trwałych

Lp.	Wyszczególnienie	Stan na dzień 31.12.2024 r.	Stan na dzień 31.12.2025 r.	Zmiana wartości
1.	Rzeczowe aktywa trwale	6 212 046,44	6 171 842,80	- 40 203,64
2.	Środki trwale w budowie	2 000,00	2 000,00	0,00
3.	Pozostałe aktywa trwale	37 826,35	30 348,83	- 7 477,52
3.1.	Wartości niematerialne i prawne	37 826,35	30 348,83	- 7 477,52
3.2.	Długoterminowe aktywa finansowe	0,00	0,00	0,00
Aktywa trwale ogółem		6 251 872,79	6 204 191,63	- 47 681,16

Aktywa trwałe

Lp.	Opis majątku trwałego	stan na dzień 31.12.2025 r.
1.	Zbiory biblioteczne	127 734,57
2.	Budynki, lokale	3 009 989,90
3.	Obiekty inżynierii lądowej i wodnej	1 240 774,99
4.	Urządzenia techniczne	495 699,16
5.	Wyposażenie	1 297 644,18
6.	Środki trwałe w budowie	2 000,00
7.	Wartości niematerialne i prawne	30 348,83
Razem:		6 204 191,63

W okresie od poprzednio złożonej informacji odnotowano zmniejszenie wartości majątku w aktywach trwałych o kwotę 47 681,16 zł (zwiększenie 51 914,79 zł, w tym PT ZEAS 274,00 zł zmniejszenie-likwidacja 99 595,95 zł). W 2025 roku zakupiono lub otrzymano nieodpłatnie m.in.: drukarka atramentowa, meble do biblioteki i czytelnicy (NPRCz.), meble ,szafa mroźnicza, radio, zestaw Hi Fi, krzesło, urządzenie wielofunkcyjne, książki i oprogramowanie.

II.1.5. Szkoła Podstawowa w Przecławiu

Szkoła Podstawowa w Przecławiu jest publiczną szkołą podstawową. W ramach Szkoły Podstawowej funkcjonuje Punkt Przedszkolny.

Wartość aktywów trwałych

Lp.	Wyszczególnienie	Stan na 31.12.2025 r.		Struktura (%)
		Wartość brutto	Umorzenie	
1	2	3	4	5
I.	AKTYWA TRWAŁE	18 250 095,67	11 241 224,09	61,60
1.	Rzeczowe aktywa trwałe w tym:	18 115 940,33	11 107 068,75	61,31
	1.1. grunty	0,00	0,00	0,00
	1.2. budynki, lokale, obiekty inżynierii lądowej i wodnej	14 740 141,75	7 891 162,39	53,54
	1.3. urządzenia techniczne i maszyny	413 844,99	303 598,84	73,36
	1.4. środki transportu	0,00	0,00	0,00
	1.5. wyposażenie	2 492 521,85	2 442 875,78	98,01
	1.6.zbiory biblioteczne	469 431,74	469 431,74	100,00
2.	Środki trwałe w budowie	0,00	0,00	0,00
3.	Pozostałe aktywa trwałe w tym:	134 155,34	134 155,34	100,00
	3.1. Wartości niematerialne i prawne	134 155,34	134 155,34	100,00
	3.2. Długoterminowe aktywa finansowe	0,00	0,00	0,00

Dynamika zmiany wartości aktywów trwałych

Lp.	Wyszczególnienie	Stan na dzień 31.12.2024 r.	Stan na dzień 31.12.2025 r.	Zmiana wartości
1.	Rzeczowe aktywa trwałe	18 033 836,13	18 115 940,33	82 104,20
2.	Środki trwałe w budowie	0,00	0,00	0,00
3.	Pozostałe aktywa trwałe	132 665,34	134 155,34	1 490,00
3.1.	Wartości niematerialne i prawne	132 665,34	134 155,34	1 490,00
3.2.	Długoterminowe aktywa finansowe	0,00	0,00	0,00
Aktywa trwałe ogółem		18 166 501,47	18 250 095,67	83 594,20

Aktywa trwałe

Lp.	Opis majątku trwałego	stan na dzień 31.12.2025 r.
1.	Zbiory biblioteczne	469 431,74
2.	Budynki, lokale	11 259 973,79
3.	Obiekty inżynierii lądowej i wodnej	3 480 167,96
4.	Urządzenia techniczne	413 844,99
5.	Wyposażenie	2 492 521,85
6.	Wartości niematerialne i prawne	134 155,34
7.	Środki trwałe w budowie	0,00
Razem:		18 250 095,67

W okresie od poprzednio złożonej informacji odnotowano przyrost wartości majątku w aktywach trwałych o kwotę 83 594,20 zł (zwiększenie 97 466,00 zł; zmniejszenie-likwidacja 13 871,80 zł) z uwagi na zakup i nieodpłatnie otrzymane: regały, serwer, monitory, projektory, komputery, meble i książki.

II.1.6. Zespół Szkolno-Przedszkolny w Przylepie

W skład Zespołu Szkolno-Przedszkolnego w Przylepie wchodzi Szkoła Podstawowa i Przedszkole Publiczne.

Wartość aktywów trwałych

Lp.	Wyszczególnienie	Stan na 31.12.2025r.		Struktura (%)
		Wartość brutto	Umorzenie	
1	2	3	4	5
I.	AKTYWA TRWAŁE	1 072 635,99	815 623,29	76,04
1.	Rzeczowe aktywa trwałe w tym:	1 055 139,04	798 126,34	75,64
	1.1. grunty	0,00	0,00	0,00
	1.2. budynki, lokale, obiekty inżynierii lądowej i wodnej	227 597,50	22 759,68	10,00
	1.3. urządzenia techniczne i maszyny	114 652,94	62 478,06	54,49
	1.4. środki transportu	0,00	0,00	0,00
	1.5. wyposażenie	673 789,74	673 789,74	100,00
	1.6. zbiory biblioteczne	39 098,86	39 098,86	100,00
2.	Środki trwałe w budowie	0,00	0,00	0,00
3.	Pozostałe aktywa trwałe w tym:	17 496,95	17 496,95	100,00

	3.1. Wartości niematerialne i prawne	17 496,95	17 496,95	100,00
	3.2. Długoterminowe aktywa finansowe	0,00	0,00	0,00

Dynamika zmiany wartości aktywów trwałych

Lp.	Wyszczególnienie	Stan na dzień 31.12.2024 r.	Stan na dzień 31.12.2025 r.	Zmiana wartości
1.	Rzeczowe aktywa trwale	911 086,73	1 055 139,04	144 052,31
2.	Środki trwale w budowie	0,00	0,00	0,00
3.	Pozostałe aktywa trwale	22 517,35	17 496,95	- 5 020,40
3.1.	Wartości niematerialne i prawne	22 517,35	17 496,95	- 5 020,40
3.2.	Długoterminowe aktywa finansowe	0,00	0,00	0,00
Aktywa trwale ogółem		933 604,08	1 072 635,99	139 031,91

Aktywa trwale

Lp.	Opis majątku trwałego	stan na dzień 31.12.2025 r.
1.	Zbiory biblioteczne	39 098,86
2.	Obiekty inżynierii lądowej i wodnej	227 597,50
3.	Urządzenia techniczne	114 652,94
4.	Wyposażenie	673 789,74
5.	Wartości niematerialne i prawne	17 496,95
Razem:		1 072 635,99

Zmiana wartości w aktywach trwałych o kwotę 139 031,91 zł (zwiększenie 146 209,31 zł, w tym ze środków Projektu „Zdrowi i silni w pracy” 72 768,73 zł, zmniejszenia – 7 177,40 zł) z uwagi na zakup: meble, urządzenie wielofunkcyjne, monitory interaktywne, pralka, notebooki, traktor ogrodowy, parownica do dezynfekcji pomieszczeń, polerka, dmuchawa, szlifierka, spawarka, kosa spalinowa, fotele do biurka, monitory, klimatyzatory, książki i oprogramowania.

II.1.7 Przedszkole Publiczne w Przecławiu

Wartość aktywów trwałych

Lp.	Wyszczególnienie	Stan na 31.12.2025 r.		Struktura (%)
		Wartość brutto	Umorzenie	
1	2	3	4	5
I.	AKTYWA TRWAŁE	1 119 492,69	1 034 644,62	92,42
1.	Rzeczowe aktywa trwale w tym:	1 099 712,45	1 014 864,38	92,28
	1.1. grunty	0,00	0,00	0,00
	1.2. budynki, lokale, obiekty inżynierii lądowej i wodnej	0,00	0,00	0,00
	1.3. urządzenia techniczne i maszyny	260 756,71	187 251,91	71,81
	1.4. środki transportu	0,00	0,00	0,00
	1.5. wyposażenie	835 466,21	824 122,94	98,64

	1.6. zbiory biblioteczne	3 489,53	3 489,53	100,00
2.	Środki trwale w budowie	0,00	0,00	0,00
3.	Pozostałe aktywa trwałe w tym:	19 780,24	19 780,24	100,00
	3.1. Wartości niematerialne i prawne	19 780,24	19 780,24	100,00
	3.2. Długoterminowe aktywa finansowe	0,00	0,00	0,00

Dynamika zmiany wartości aktywów trwałych

Lp.	Wyszczególnienie	Stan na dzień 31.12.2024 r.	Stan na dzień 31.12.2025 r.	Zmiana wartości
1.	Rzeczowe aktywa trwałe	1 098 827,45	1 099 712,45	885,00
2.	Środki trwale w budowie	0,00	0,00	0,00
3.	Pozostałe aktywa trwałe	19 780,24	19 780,24	0,00
3.1.	Wartości niematerialne i prawne	19 780,24	19 780,24	0,00
3.2.	Długoterminowe aktywa finansowe	0,00	0,00	0,00
Aktywa trwałe ogółem		1 118 607,69	1 119 492,69	885,00

Aktywa trwałe

Lp.	Opis majątku trwałego	stan na dzień 31.12.2025 r.
1.	Zbiory biblioteczne	3 489,53
2.	Urządzenia techniczne	260 756,71
3.	Wyposażenie	835 466,21
4.	Wartości niematerialne i prawne	19 780,24
Razem:		1 119 492,69

W okresie od poprzednio złożonej informacji odnotowano przyrost wartości majątku w aktywach trwałych o kwotę 885,00 zł (zwiększenie 885,00 zł; zmniejszenie 0,00 zł) z uwagi na zakup: regalów.

II.1.8 Publiczny Żłobek Gminny w Przecławiu

Publiczny Żłobek Gminny w Przecławiu funkcjonuje w jednym budynku razem z Przedszkolem Publicznym.

Wartość aktywów trwałych

Lp.	Wyszczególnienie	Stan na 31.12.2025 r.		Struktura (%)
		Wartość brutto	Umorzenie	
1	2	3	4	5
I.	AKTYWA TRWAŁE	397 480,43	304 475,28	76,60
1.	Rzeczowe aktywa trwałe w tym:	388 235,75	303 471,60	78,17
	1.1. grunty	0,00	0,00	0,00
	1.2. budynki, lokale, obiekty inżynierii lądowej i wodnej	34 993,50	1 312,20	3,75
	1.3. urządzenia techniczne i maszyny	49 150,80	10 627,20	21,62
	1.4. środki transportu	0,00	0,00	0,00
	1.5. wyposażenie	304 091,45	291 532,20	95,87
2.	Środki trwale w budowie	8 241,00	0,00	0,00
3.	Pozostałe aktywa trwałe w tym:	1 003,68	1 003,68	100,00

3.1. Wartości niematerialne i prawne	1 003,68	1 003,68	100,00
3.2. Długoterminowe aktywa finansowe	0,00	0,00	0,00

Dynamika zmiany wartości aktywów trwałych

Lp.	Wyszczególnienie	Stan na dzień 31.12.2024 r.	Stan na dzień 31.12.2025 r.	Zmiana wartości
1.	Rzeczowe aktywa trwałe	370 128,35	388 235,75	18 107,40
2.	Środki trwałe w budowie	8 241,00	8 241,00	0,00
3.	Pozostałe aktywa trwałe	1 003,68	1 003,68	0,00
3.1.	Wartości niematerialne i prawne	1 003,68	1 003,68	0,00
3.2.	Długoterminowe aktywa finansowe	0,00	0,00	0,00
Aktywa trwałe ogółem		379 373,03	397 480,43	18 107,40

Aktywa trwałe

Lp.	Opis majątku trwałego	stan na dzień 31.12.2025 r.
1.	Obiekty inżynierii lądowej i wodnej	34 993,50
2.	Urządzenia techniczne	49 150,80
3.	Wyposażenie	304 091,45
4.	Środki trwałe w budowie	8 241,00
5.	Wartości niematerialne i prawne	1 003,68
Razem:		397 480,43

W okresie od poprzednio złożonej informacji odnotowano przyrost wartości majątku w aktywach trwałych o kwotę 18 107,40 zł z uwagi na zakup: szafa gospodarcza, krzesła biurowe, regały i krzeselka do karmienia.

Umowy najmu, odpłatnego udostępnienia i dzierżawy w jednostkach oświatowych:

ZPO Kolbaskowo:

Umowa dzierżawy – 5; umowa najmu - 0; umowa odpłatnego udostępnienia – 12

SP Będargowo:

Umowa odpłatnego udostępnienia – 12

SP Przeclaw:

Umowa dzierżawy – 1; umowa najmu - 1; umowa odpłatnego udostępnienia- 21

Przedszkole Publiczne w Przeclawiu:

Umowa najmu – 1; umowa odpłatnego udostępnienia – 1

Zespół Szkolno-Przedszkolny w Przylepie:

Umowa odpłatnego udostępnienia -10

II.1.9 Gminny Ośrodek Pomocy Społecznej w Kolbaskowie

Gminny Ośrodek Pomocy Społecznej w Kolbaskowie jest jednostką organizacyjną Gminy Kolbaskowo. Celem działania Ośrodka jest rozpoznanie i zaspokajanie niezbędnych potrzeb życiowych osób i rodzin tego wymagających, organizowanie wynikających z tego rozpoznania zadań, a także inspirowanie działalności

innych sił społecznych działających w sferze pomocy społecznej w celu doprowadzenia do życiowego usamodzielnienia osób i rodzin oraz ich integracji ze środowiskiem.

Wartość aktywów trwałych

Lp.	Wyszczególnienie	Stan na 31.12.2025 r.		Struktura (%)
		Wartość brutto	Umorzenie	
1	2	3	4	5
I.	AKTYWA TRWAŁE	402 723,20	402 723,20	100,00
1.	Rzeczowe aktywa trwale w tym:	319 879,62	319 879,62	100,00
	1.1. grunty	0,00	0,00	0,00
	1.2. budynki, lokale, obiekty inżynierii lądowej i wodnej	0,00	0,00	0,00
	1.3. urządzenia techniczne i maszyny	42 316,59	42 316,59	100,00
	1.4. środki transportu	0,00	0,00	0,00
	1.5. wyposażenie	277 563,03	277 563,03	100,00
2.	Środki trwale w budowie	0,00	0,00	0,00
3.	Pozostałe aktywa trwale w tym:	82 843,58	82 843,58	100,00
	3.1. Wartości niematerialne i prawne	82 843,58	82 843,58	100,00
	3.2. Długoterminowe aktywa finansowe	0,00	0,00	0,00

Dynamika zmiany wartości aktywów trwałych

Lp.	Wyszczególnienie	Stan na dzień 31.12.2024 r.	Stan na dzień 31.12.2025 r.	Zmiana wartości
1.	Rzeczowe aktywa trwale	292 073,70	319 879,62	27 805,92
2.	Środki trwale w budowie	0,00	0,00	0,00
3.	Pozostałe aktywa trwale	81 724,28	82 843,58	1 119,30
3.1.	Wartości niematerialne i prawne	81 724,28	82 843,58	1 119,30
3.2.	Długoterminowe aktywa finansowe	0,00	0,00	0,00
Aktywa trwale ogółem		373 797,98	402 723,20	28 925,22

Aktywa trwale

Lp.	Opis majątku trwałego	stan na dzień 31.12.2025 r.
1.	Urządzenia techniczne	42 316,59
2.	Wyposażenie	277 563,03
3.	Wartości niematerialne i prawne	82 843,58
Razem:		402 723,20

W okresie od poprzednio złożonej informacji odnotowano zwiększenie wartości majątku w rzeczowych aktywach trwałych o kwotę 28 925,22 zł. Spowodowane jest to zakupem wyposażenia oraz urządzeń technicznych.

II.2 Samorządowa Instytucja Kultury

Samorządowe instytucje kultury to jednostki organizacyjne powoływane przez władze lokalne. Ich celem jest rozwijanie i promowanie kultury na poziomie gminy, powiatu lub województwa. Działają na podstawie ustawy o organizowaniu i prowadzeniu działalności kulturalnej.

II.2.1 Gminna Biblioteka Publiczna w Kolbaskowie

Gminna Biblioteka Publiczna w Kolbaskowie jest samodzielną instytucją upowszechniania kultury posiadającą osobowość prawną. Służy rozwojowi nauki, oświaty, kultury, stwarza warunki do samodzielnego wzbogacania wiedzy i kształtowania zainteresowań, realizuje potrzeby czytelnicze i prowadzi wszechstronną działalność informacyjną. Biblioteka posiada jedną filię z siedzibą w miejscowości Przeclaw. Majątek Biblioteki stanowi własność Gminy Kolbaskowo.

Wartość aktywów trwałych

Lp.	Wyszczególnienie	Stan na 31.12.2025 r.		Struktura
		Wartość brutto	Umorzenie	%
I.	AKTYWA TRWAŁE	497 616,66	497 616,66	100,00
1.	Rzeczowe aktywa trwałe, w tym:	481 212,07	481 212,07	100,00
	1.1. grunty	0,00	0,00	0,00
	1.2. budynki, lokale, obiekty inżynierii lądowej i wodnej	0,00	0,00	0,00
	1.3. urządzenia techniczne i maszyny	19 489,19	19 489,19	100,00
	1.4. środki transportu	0,00	0,00	0,00
	1.5. wyposażenie	120 712,73	120 712,73	100,00
	1.6. zbiory biblioteczne	341 010,15	341 010,15	100,00
2.	Środki trwałe w budowie	0,00	0,00	0,00
3.	Pozostałe aktywa trwałe, w tym:	16 404,59	16 404,59	100,00
	3.1. Wartości niematerialne i prawne	16 404,59	16 404,59	100,00
	3.2. Długoterminowe aktywa finansowe	0,00	0,00	0,00

Dynamika zmiany wartości aktywów trwałych

Lp.	Wyszczególnienie	Stan na dzień		Zmiana wartości
		31.12.2024 r.	31.12.2025 r.	
1.	Rzeczowe aktywa trwałe	463 238,18	481 212,07	17 973,89
2.	Środki trwałe w budowie	0,00	0,00	0,00
3.	Pozostałe aktywa trwałe	16 404,59	16 404,59	0,00
3.1	Wartości niematerialne i prawne	16 404,59	16 404,59	0,00
3.2	Długoterminowe aktywa finansowe	0,00	0,00	0,00
Aktywa trwałe ogółem		479 642,77	497 616,66	17 973,89

Aktywa trwałe

Lp.	Opis majątku trwałego	Stan na dzień 31.12.2025 r.
1.	Zbiory biblioteczne	341 010,15
2.	Urządzenia techniczne	19 489,19
3.	Wyposażenie	120 712,73
4.	Wartości niematerialne i prawne	16 404,59
RAZEM		497 616,66

W okresie od poprzednio złożonej informacji odnotowano przyrost wartości majątku w aktywach trwałych o kwotę 17 973,89 zł z uwagi na zakup zbiorów bibliotecznych i wyposażenia.

II.2.2. Gminny Ośrodek Kultury, Sportu i Rekreacji

Gminny Ośrodek Kultury, Sportu i Rekreacji w Przeclawiu jest jednostką organizacyjną Gminy Kolbaskowo. Działalność statutową rozpoczął z dniem 1 września 2019 r. zgodnie z Uchwałą nr V/79/2019 Rady Gminy Kolbaskowo z dnia 25 marca 2019 r. Celem działania jest prowadzenie wielokierunkowej działalności rozwijającej potrzeby kulturalne, oświatowe, psycho-fizyczne mieszkańców Gminy oraz upowszechnianie i promocja kultury i kultury fizycznej w kraju i za granicą.

Wartość aktywów trwałych

Lp.	Wyszczególnienie	Stan na 31.12.2025 r.		Struktura
		Wartość brutto	Umorzenie	%
I.	AKTYWA TRWAŁE	1 692 595,79	1 170 870,36	69,18
1.	Rzeczowe aktywa trwale, w tym:	1 645 689,92	1 123 964,49	68,30
	1.1. grunty	0,00	0,00	0,00
	1.2. budynki, lokale, obiekty inżynierii lądowej i wodnej	0,00	0,00	0,00
	1.3. urządzenia techniczne i maszyny	596 763,82	393 580,11	65,96
	1.4. środki transportu	0,00	0,00	0,00
	1.5. wyposażenie	1 048 926,10	730 384,38	69,64
	1.6. zbiory biblioteczne	0,00	0,00	0,00
2.	Środki trwałe w budowie	0,00	0,00	0,00
3.	Pozostałe aktywa trwale, w tym:	46 905,87	46 905,87	100,00
	3.1. Wartości niematerialne i prawne	46 905,87	46 905,87	100,00
	3.2. Długoterminowe aktywa finansowe	0,00	0,00	0,00

Dynamika zmiany wartości aktywów trwałych

Lp.	Wyszczególnienie	Stan na dzień		Zmiana wartości
		31.12.2024 r.	31.12.2025 r.	
1.	Rzeczowe aktywa trwale	1 645 689,92	1 645 689,92	0,00
2.	Środki trwałe w budowie	0,00	0,00	0,00
3.	Pozostałe aktywa trwale	46 905,87	46 905,87	0,00
3.1	Wartości niematerialne i prawne	46 905,87	46 905,87	0,00
3.2	Długoterminowe aktywa finansowe	0,00	0,00	0,00
Aktywa trwale ogółem		1 692 595,79	1 692 595,79	0,00

Aktywa trwale

Lp.	Opis majątku trwałego	Stan na dzień 31.12.2025 r.
1.	Urządzenia techniczne i maszyny	596 763,82
2.	Inne środki trwałe	1 048 926,10
4.	Wartości niematerialne i prawne	46 905,87
RAZEM		1 692 595,79

W okresie od poprzednio złożonej informacji odnotowano przyrost wartości majątku w pozostałych aktywach trwałych (wyposażenie) o kwotę 76 518,38 zł., likwidacja 0,00 zł. Wartość majątku w pozostałych aktywach trwałych (wyposażenia) wynosi 832 795,86 zł.

II.2.3. Pałac w Ostoi – Gminne Centrum Kulturalno-Rekreacyjne

Pałac w Ostoi został utworzony 1 kwietnia 2024 roku na podstawie uchwały nr LV/687/2024 Rady Gminy Kolbaskowo z dnia 23 lutego 2024 roku w sprawie utworzenia samorządowej instytucji kultury Gminy Kolbaskowo pod nazwą Pałac w Ostoi – Gminne Centrum Kulturalno-Rekreacyjne.

Pałac w Ostoi – Gminne Centrum Kulturalno-Rekreacyjne zgodnie ze statutem prowadzi działalność w zakresie upowszechniania kultury, sztuki, rekreacji, edukacji, zdrowia, turystyki, ekologii i sportu.

Wartość aktywów trwałych

Lp.	Wyszczególnienie	Stan na 31.12.2025 r.		Struktura %
		Wartość brutto	Umorzenie	
I.	AKTYWA TRWAŁE	469 277,99	328 511,49	70,00
1.	Rzeczowe aktywa trwałe, w tym:	442 875,72	302 109,22	68,22
	1.1. grunty	0,00	0,00	0,00
	1.2. budynki, lokale, obiekty inżynierii lądowej i wodnej	68 483,08	2 724,52	3,98
	1.3. urządzenia techniczne i maszyny	142 073,94	89 405,71	62,93
	1.4. środki transportu	1 675,70	1 675,70	0,00
	1.5. wyposażenie	230 643,00	208 303,29	90,31
	1.6. zbiory biblioteczne	0,00	0,00	0,00
2.	Środki trwałe w budowie	0,00	0,00	0,00
3.	Pozostałe aktywa trwałe, w tym:	26 402,27	26 402,27	100,00
	3.1. Wartości niematerialne i prawne	26 402,27	26 402,27	100,00
	3.2. Długoterminowe aktywa finansowe	0,00	0,00	0,00

Dynamika zmiany wartości aktywów trwałych

Lp.	Wyszczególnienie	Stan na dzień		Zmiana wartości
		31.12.2024 r.	31.12.2025 r.	
1.	Rzeczowe aktywa trwałe	258 201,08	442 875,72	184 674,64
2.	Środki trwałe w budowie	0,00	0,00	0,00
3.	Pozostałe aktywa trwałe	10 892,28	26 402,27	15 509,99
3.1	Wartości niematerialne i prawne	10 892,28	26 402,27	15 509,99
3.2	Długoterminowe aktywa finansowe	0,00	0,00	0,00
Aktywa trwałe ogółem		269 093,36	469 277,99	200 184,63

Aktywa trwale

Lp.	Opis majątku trwałego	Stan na dzień 31.12.2025 r.
1.	Budynki, lokale, obiekty inżynierii lądowej i wodnej	68 483,08
2.	Urządzenia techniczne	142 073,94
3.	Środki transportu	1 675,70
4.	Wyposażenie	230 643,00
5.	Wartości niematerialne i prawne	26 402,27
RAZEM		469 277,99

Na 31.12.2025 wartości majątku dotycząca pozostałych aktywów trwałych (wyposażenie) wynosi 200.935,63 zł, likwidacja 0,00 zł.

III. Spółka Komunalna

Spółka komunalna to przedsiębiorstwo utworzone przez jednostki samorządu terytorialnego, takie jak gminy, powiaty czy województwa. Jej celem jest realizacja zadań publicznych na rzecz lokalnej społeczności.

III.1. Centrum Usług Komunalnych w Kolbaskowie sp. z o.o.

Samorządowy Zakład Budżetowy Gminy Kolbaskowo – Zakład Wodociągów i Kanalizacji w Kolbaskowie został przekształcony w Spółkę Komunalną. Firma działa pod nazwą Centrum Usług Komunalnych w Kolbaskowie sp z. o.o. Przekształcenie zostało przeprowadzone na mocy Uchwały nr VI/81/2024 Rady Gminy Kolbaskowo podjętej w dniu 25 listopada 2024 roku w sprawie likwidacji Zakładu Wodociągów i Kanalizacji w Kolbaskowie w celu zawiązania Spółki z ograniczoną odpowiedzialnością. Spółkę powołano aktem notarialnym Rep. A nr 1625/2025 z dnia 21 marca 2025 roku. Udział Gminy Kolbaskowo w kapitale Spółki wynosi 100% - 235,74 udziałów o łącznej wysokości 117.872.000,00 zł. Spółka została zarejestrowana w Krajowym rejestrze Sądowym w dniu 02 kwietnia 2025 roku. Jej zadaniem jest zarządzanie gospodarką wodociągowo-kanalizacyjną, czyli zabezpieczenie dostaw wody oraz odbioru ścieków, oraz komunalną związaną m.in. z utrzymaniem czystości i porządku na terenie Gminy.

IV. Struktura majątku komunalnego gminy w układzie podmiotowym

Struktura majątku komunalnego gminy została przedstawiona w formie tabelarycznej z podziałem na jednostki organizacyjne Gminy Kolbaskowo.

Lp.	Nazwa jednostki	Wartość majątku wg stanu na 31.12.2025 r.				
		AKTYWA TRWAŁE	w tym:		Środki trwale w budowie.	MAJATEK OGÓLEM
			Rzeczowe aktywa trwale	Pozostałe Aktywa trwale.		
1.	Urząd Gminy	406 933 296,75	389 460 594,76	1 488 185,65	15 984 516,34	406 933 296,75
2.	ZEAS	282 944,73	164 275,99	118 668,74	0,00	282 944,73
3.	Zespół Placówek Oświatowych w Kolbaskowie	6 204 191,63	6 171 842,80	30 348,83	2 000,00	6 204 191,63
4.	Szkoła Podstawowa w Przeclawiu	18 250 095,67	18 115 940,33	134 155,34	0,00	18 250 095,67

5.	Zespół Szkolno Przedszkolny Przylep	1 072 635,99	1 055 139,04	17 496,95	0,00	1 072 635,99
6.	Szkoła Podstawowa w Będargowie	3 851 307,02	3 815 271,92	36 035,10	0,00	3 851 307,02
7.	Przedszkole Publiczne	1 119 492,69	1 099 712,45	19 780,24	0,00	1 119 492,69
8.	Publiczny Żłobek Gminny	397 480,43	388 235,75	1 003,68	8 241,00	397 480,43
9.	Gminny Ośrodek Pomocy Społecznej	402 723,20	319 879,62	82 843,58	0,00	402 723,20
10.	Gminna Biblioteka Publiczna	497 616,66	481 212,07	16 404,59	0,00	497 616,66
11.	Gminny Ośrodek Kultury, Sportu i Rekreacji	1 692 595,79	1 645 689,92	46 905,87	0,00	1 692 595,79
12.	Pałac w Ostoi - Gminne Centrum Kulturalno- Rekreacyjne	469 277,99	442 875,72	26 402,27	0,00	469 277,99
RAZEM		441 173 658,55	423 160 670,37	2 018 230,84	15 994 757,34	441 173 658,55

V. Majątek Gminy w zarządzie innych jednostek

Na terenie Gminy Kolbaskowo działają 2 jednostki Ochotniczych Straży Pożarnych w Kolbaskowie i Smolęcinnie. Ochotnicze Straże Pożarne funkcjonują w oparciu o przepisy ustawy Prawo o stowarzyszeniach. Natomiast zgodnie z art. 32 ustawy o ochronie przeciwpożarowej (tj. Dz.U. z 2022 r. poz. 2057 z późn. zm.) koszty wyposażenia, utrzymania, wyszkolenia i zapewnienia gotowości bojowej ochotniczych straży pożarnych ponosi gmina.

Stan mienia przekazanego przez gminę Kolbaskowo w użyczenie jednostkom OSP przedstawia poniższa tabela:

Lp.	Nazwa jednostki	Wartość		
		Urządzenia techniczne	Wyposażenie	Środki transportu
1.	OSP w Kolbaskowie	132 584,40	152 831,73	580 036,93
2.	OSP w Smolęcinnie	0,00	18 540,91	0,00

VI. Dochody uzyskane z tytułu wykonywania prawa własności i innych praw majątkowych

Dochody budżetu samorządowego zgodnie z art.235 ustawy o finansach publicznych ujmuje się w podziale na dochody bieżące i dochody majątkowe. Do dochodów majątkowych zalicza się:

- dochody i środki otrzymane na inwestycje;
- dochody ze sprzedaży majątku;
- dochody z tytułu przekształcenia prawa użytkowania wieczystego w prawo własności.

Poza kategorią dochodów majątkowych znajdują się te dochody, które potocznie zaliczane były do dochodów majątkowych (dochody z mienia np. czynsz z najmu lub dzierżawy). Dochody te zaliczane są do dochodów bieżących.

VI.1. Dochody majątkowe Gminy Kolbaskowo z wyłączeniem Instytucji Kultury (Gminnej Biblioteki Publicznej, Gminnego Ośrodka Kultury, Sportu i Rekreacji oraz Pałacu w Ostoi – Gminnego Centrum Kulturalno-Rekreacyjnego)

Wpływy z dochodów majątkowych w 2025 roku to kwota 17 137 324,08 zł i stanowią je:

1) Dochody z majątku Gminy 5 057 129,41 zł

w tym:

- przekształcenie prawa użytkowania wieczystego w prawo własności 1 133,73 zł
- wpływy z tytułu odpłatnego nabycia prawa własności oraz prawa użytkowania wieczystego nieruchomości 3 723 195,19 zł
- wpływy z tytułu odszkodowania za przejęte nieruchomości pod inwestycje celu publicznego 1 320 596,49 zł
- wpływy ze sprzedaży składników majątkowych 2 000,00 zł

2) Dotacje i środki na inwestycje 11 346 984,67 zł

3) Pozostałe dochody 733 210,00 zł

VI.2. Dochody bieżące Gminy Kolbaskowo z wyłączeniem Instytucji Kultury (Gminnej Biblioteki Publicznej, Gminnego Ośrodka Kultury, Sportu i Rekreacji oraz Pałacu w Ostoi – Gminnego Centrum Kulturalno-Rekreacyjnego)

Wpływy z dochodów bieżących w 2025 roku to kwota 129 548 176,54 zł.

Do dochodów bieżących zaliczane są między innymi dotacje i dochody celowe, subwencje ogólne, udziały PIT i CIT, wpływy z podatków i opłat lokalnych, oraz pozostałe dochody. Wpływy z opłat lokalnych i pozostałych dochodach bieżących przedstawiają się następująco:

Lp.	Dochody z opłat lokalnych i pozostałe dochody bieżące	Kwota w zł
1.	Oplata adiacencka	738 180,96
2.	Oplata za zmniejszenie retencji	7 299,85
3.	Oplata za gospodarowanie odpadami	7 622 623,97
4.	Wpływy z opłat za zezwolenia na sprzedaż napojów alkoholowych	647 530,32
5.	Wpływy z opłat za zezwolenia, akredytacje, oraz opłaty ewidencyjne, w tym opłaty za częstotliwość – zajęcie pasa	484 401,52
6.	Wpływy z odsetek od nieterminowych wpłat z tytułu podatków i opłat	106 401,95
7.	Wpływy z tytułu kar i odszkodowań wynikających z umów	61 033,88
8.	Wpływy z tytułu grzywien, mandatów i innych kar pieniężnych od osób fizycznych	33 916,00
RAZEM		9 701 388,45

Zestawienie gruntów stanowiących własność gminy Kolbaskowo oddanych w użytkowanie wieczyste na rzecz osób fizycznych

Lp.	Obręb	Powierzchnia (ha)	Wartość ewidencyjna (zł)
1.	Przeclaw	0,1857	74.209,11
2.	Kolbaskowo	0,8317	283.581,74
Ogółem		1,0174	357.790,85

Zestawienie gruntów stanowiących własność gminy Kolbaskowo oddanych w użytkowanie wieczyste na rzecz osób prawnych

Lp.	Obręb	Powierzchnia (ha)	Wartość ewidencyjna (zł)
1.	Kurów	0,1039	5.527,76
2.	Kamieniec	2,4274	570.653,26
3.	Kolbaskowo	0,2828	36.902,07
4.	Moczyły	0,0184	5.934,88
5.	Warnik	0,2443	20.804,07
6.	Siadło Dolne	0,0463	4.747,20
7.	Bobolin	0,1078	53.087,12
8.	Rajkowo	0,1063	9.765,18
9.	Stobno	0,1961	32.225,11
10.	Przylep	0,0152	1.672,00
11.	Przeclaw	1,6650	595.540,68
12.	Barnisław	0,0111	4.048,17
13.	Pargowo	0,0537	19.584,39
14.	Ustowo	0,0664	70.120,00
15.	Warzymice	0,2736	30.016,80
Ogółem		5,6183	1 460 628,69

Sposób zagospodarowania gruntów będących własnością Gminy przedstawia się następująco:

Lp.	Grunty	Stan na 31.12.2025r	Sposób zagospodarowania (ha)		
			w zarządzie Gminy	Dzierżawa	Użytkowanie wieczyste
1.	Grunty rolne i inne	165,999	110,2129	51,8969	3,8892
2.	Lasy	2,7233	2,6879		0,0354
3.	Grunty zabudowane	14,6749	8,499	3,961	2,2149
4.	Grunty budowlane	27,9030	25,9237	1,8428	0,1365
5.	Zieleń i rekreacja	18,4532	18,4531	0,0001	

6.	Nieuzytki	26,1299	26,0899		0,04
7.	Wody i rowy	23,7978	23,298	0,2556	0,2442
8.	Drogi	194,7144	193,5461	1,0928	0,0755
OGÓLEM		474,3955	408,7106	59,0492	6,6357

Służebności

Gmina Kolbaskowo w 2025 roku ustanowiła odpłatne i na czas nieokreślony służebności przesyłu, w tym:

- jedenaście na rzecz Spółki pod firmą: ENEA Operator sp. z o.o. w obrębach Przeclaw, Smolecin, Stobno, Warzymice, Ustowo, Karwowo, Kamieniec, Warnik
- jedna na rzecz Spółki pod firmą: Centrum Usług Komunalnych Sp. z o.o. w obrębie Kolbaskowo,
- cztery na rzecz Polskiej Spółki Gazownictwa Sp. z o.o. w obrębie Przeclaw, Ustowo, Warzymice,
- jedna na rzecz Krajowego Ośrodka Wsparcia Rolnictwa w obrębie Przeclaw,
- jedna na rzecz Orlen S.A. w obrębie Barnisław.

Ponadto Gmina Kolbaskowo ustanowiła w 2025 roku odpłatne za jednorazowymi wynagrodzeniami służebności gruntowe, polegające na prawie przejazdu i przechodu przez działki będące własnością Gminy Kolbaskowo, w tym w obrębach Barnisław, Przeclaw, Siadło Dolne, Warzymice, Kolbaskowo, Moczyły, Stobno.

Dzierżawy i reklamy

Wg stanu na dzień 31.12.2025r. Gmina Kolbaskowo:

1) oddała w dzierżawę grunty o łącznej powierzchni 59,0492 ha, w tym:

- na cele rolne grunty o łącznej powierzchni 48,4530 ha,
- na inne cele grunty o łącznej powierzchni 10,5962 ha,

łącznie 49 umowy, w tym na okres powyżej 3 lat – 36 umów, w tym:

na rzecz osób fizycznych – 34 umów,
na rzecz osób prawnych – 15 umowy,

2) oddała pod lokalizację nośnika reklamowego grunt o powierzchni 36 m², zawarła 1 umowy na okres poniżej 3 lat, na rzecz osoby prawnej.

Część 2

W okresie od 1 stycznia 2025r. do 31 grudnia 2025r. Gmina Kolbaskowo zbyła w drodze sprzedaży grunty o łącznej powierzchni 2,005 ha za łączną cenę brutto 4 319 872,69 zł.

Gmina w 2025 roku zbyła nieruchomości z obrębów:

- Karwowo o powierzchni 0,0051 ha za cenę 13 776,00zł
- Kolbaskowo o powierzchni 1,7433 ha za cenę 3 230.271,51 zł
- Przeclaw o powierzchni 0,0068 ha za cenę 20 253,18 zł
- Warzymice o powierzchni 0,2423 ha za cenę 795 072,00 zł

– Gorzów Wielkopolski o powierzchni 0,0075 ha za cenę 260 500,00 zł

z czego:

– Na cele komercyjne o łącznej powierzchni 1,9924 ha za łączną cenę 4 045 596,69 zł,

– Na cele drogowe o łącznej powierzchni 0,0051 ha za cenę 13 776,00zł,

– Na cele mieszkaniowe o łącznej powierzchni 0,0075 ha za łączną cenę 260 500,00 zł.

Powierzchnia nieruchomości zbytych w okresie od 1 stycznia 2025r. do 31 grudnia 2025r. zmniejszyła się o 0,3593 ha, w stosunku do okresu od 1 stycznia 2024r. do 31 grudnia 2024r, z kolei dochód osiągnięty ze sprzedaży zwiększył się o 799 852,54 zł.

W roku 2024r. Gmina zbyła nieruchomości z obrębów:

– Barnisław o powierzchni 1,6876 ha za cenę 2 190 384,00 zł

– Bobolin o powierzchni 0,0070 ha za cenę 10 824,00 zł

– Kamieniec o powierzchni 0,0056 ha za cenę 10 436,55 zł

– Przeclaw o powierzchni 0,2745 ha za cenę 922 020,30 zł

– Warnik o powierzchni 0,3896 ha za cenę 386 355,30 zł

z czego:

– Na cele komercyjne o łącznej powierzchni 1,9677 ha za łączną cenę 3 122 840,85 zł,

– Na cele mieszkaniowe o łącznej powierzchni 0,3966 ha za łączną cenę 397 179,30 zł.

Podsumowanie

Informacja o stanie mienia komunalnego za rok 2025 ma charakter księgowy i jest sporządzona w oparciu o dokumenty źródłowe przedstawione przez Inspektora ds. gospodarki nieruchomościami, Dyrektora Gminnego Ośrodka Pomocy Społecznej, Dyrektora Zespołu Ekonomiczno-Administracyjnego Szkół, Dyrektora Gminnej Biblioteki Publicznej, Dyrektora Gminnego Ośrodka Kultury, Sportu i Rekreacji, Dyrektora Pałacu w Ostoi – Gminnego Centrum Kulturalno-Rekreacyjnego oraz Referatu Finansowego.

Zestawienia sporządzone zostały w układzie tabelarycznym. Niniejsze opracowanie zawiera informacje o stanie wartościowym oraz stopniu zużycia majątku. Dane zostały porównane według stanu na dzień 31.12.2024 r. oraz na dzień 31.12.2025 r. w celu przedstawienia zmian w stanie mienia komunalnego. Informacje dotyczące trybu działania jednostek organizacyjnych Gminy Kolbaskowo zostały opracowane na podstawie statutów tych jednostek.

Kolbaskowo, dnia 31.03.2026 r.

W Ó J T

Małgorzata Schwarz